

Adquiere boletos con  
tarifa especial de

**profesor**



# Índice

En Web.....	01
App Transpais.....	17



Si cuentas con una identificación que te valide como profesor, aprovecha la tarifa especial disponible para ti en los periodos vacacionales estipulados por la SEP.

Antes de comenzar consulta el periodo vacacional de la SEP para confirmar que el pasajero **tipo Profesor** se encuentra activo.

Los boletos estarán disponibles a partir de que éste inicie.

Adquiere así  
un boleto de Profesor

**transpais.com.mx**

VERSIÓN WEB

1.

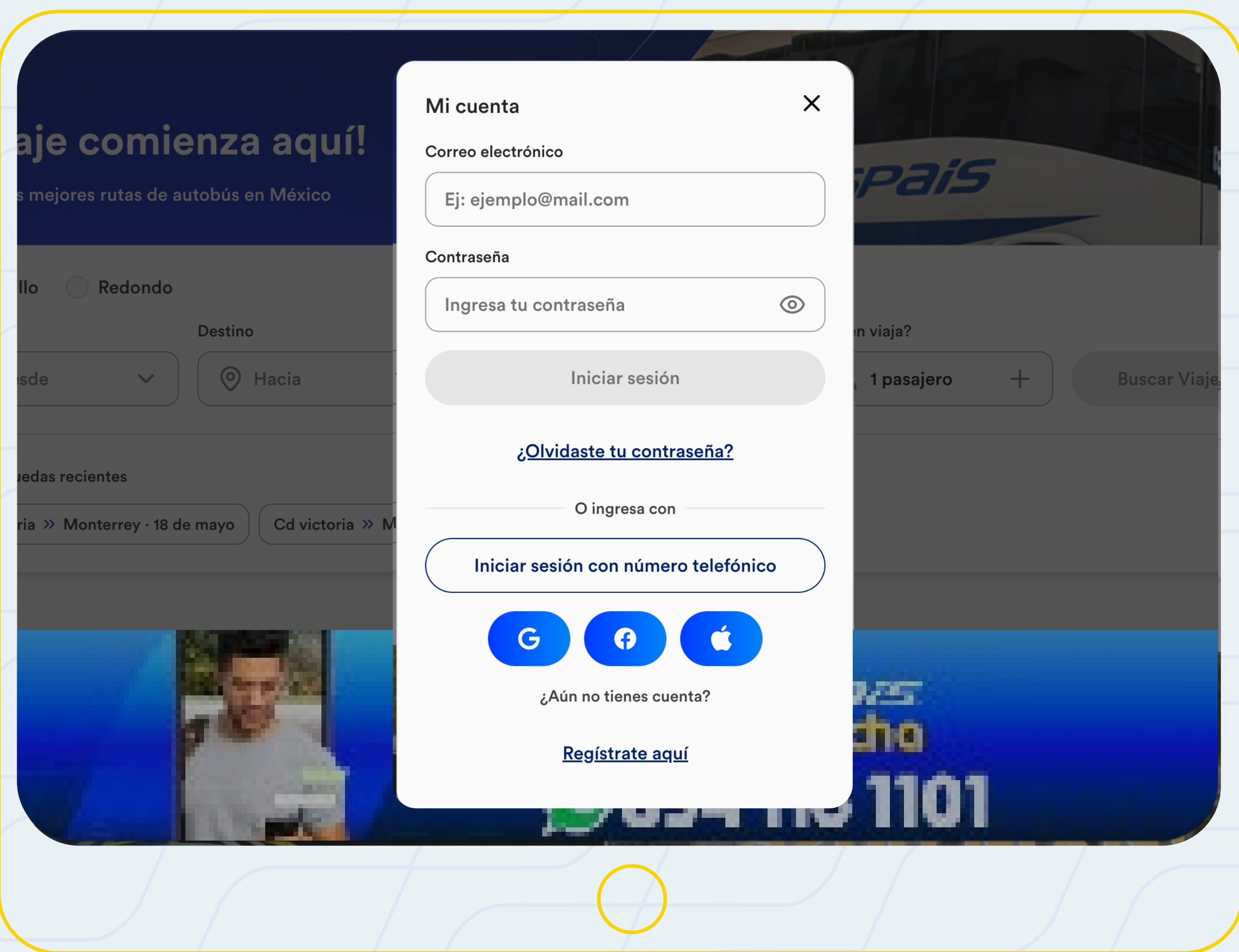
Ingresa a nuestro sitio oficial:

**transpais.com.mx**

The screenshot displays the Transpaís website interface. At the top, there is a navigation bar with the logo 'Transpaís' on the left and links for 'Reservar', 'Mis viajes', 'Destinos', 'FAQ's', and 'Mi perfil' on the right. Below the navigation bar is a hero section with a background image of a Transpaís bus. The text in the hero section reads '¡Tu viaje comienza aquí!' and 'Encuentra las mejores rutas de autobús en México'. Below the hero section is a search form with the following fields: 'Origen' (Desde), 'Destino' (Hacia), '¿Cuándo viajas?' (Hoy, Mañana, Elegir), and '¿Quién viaja?' (1 pasajero). There is also a 'Buscar Viajes' button. Below the search form is a section for 'Búsquedas recientes' with a link 'Cd mante >> Tampico - madero - 14 de mayo'. At the bottom of the screenshot, there is a banner for WhatsApp with the text 'Si escribes... Transpaís Escucha' and the phone number '834 116 1101'. Below the banner is a section titled 'Próximos viajes'.

## 2.

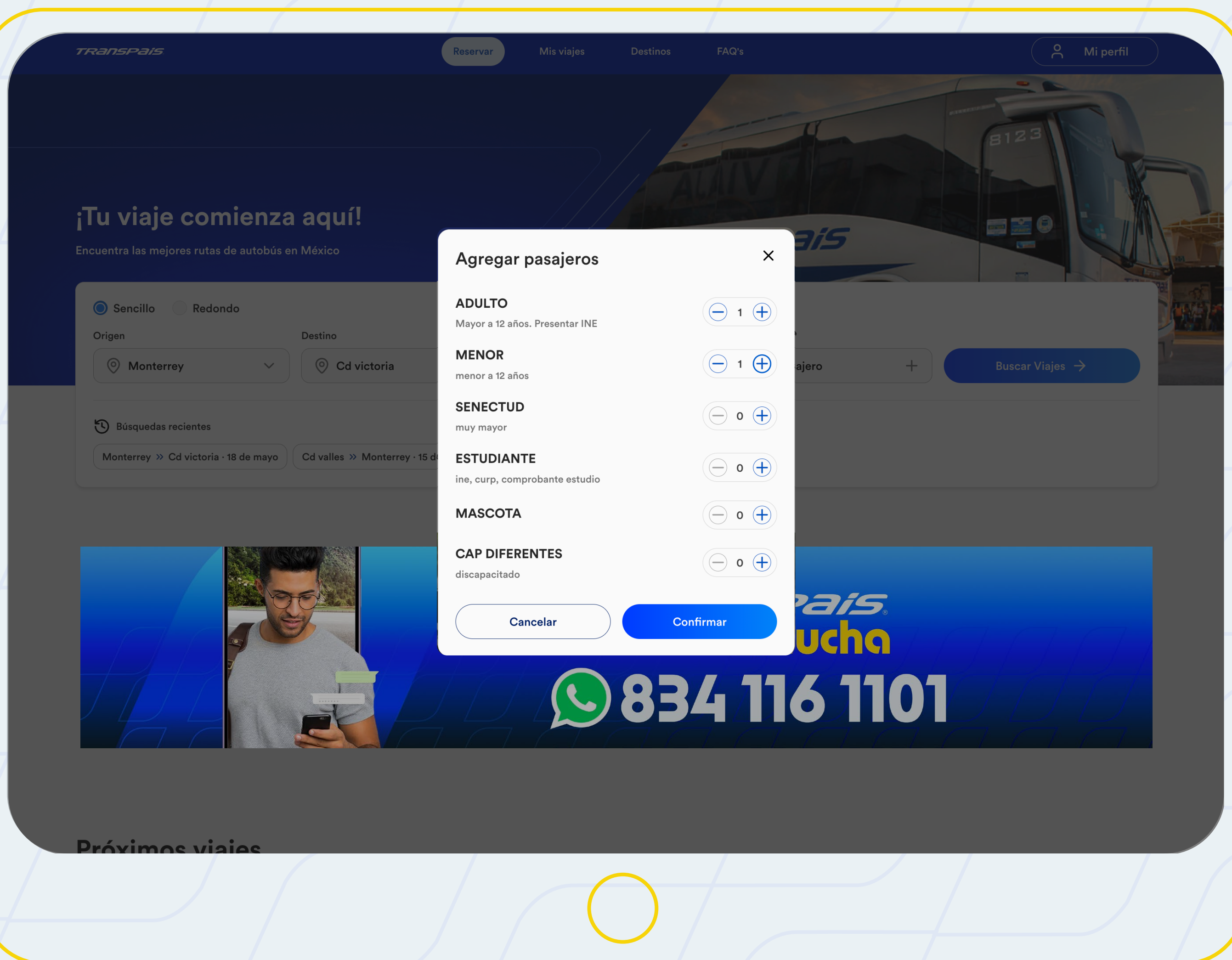
Inicia sesión en tu cuenta o regístrate para crear una.



3.

Ingresa los datos de búsqueda para tu viaje: origen, destino, fecha y tipo de pasajero.

Después presiona el botón **"Buscar viajes"**





# Selecciona tu corrida dando clic aquí


**TRANSPAÍS** Reservar Mis viajes Destinos FAQ's Mi perfil

Viaje Pasajeros Asientos Pago

**Viaje sencillo** Cd victoria → San luis potosi 20 de mayo de 2026 [Mostrar filtros](#)

8 opciones encontradas

Salida	Duración	Llegada	Desde
08:15 AM CD VICTORIA	VISTA 4h 40m Semidirecto	12:55 PM SAN LUIS POTOSI	\$561 MXN / Taquilla: \$561
09:30 AM CD VICTORIA	TRANSIPAÍS 5h 10m Semidirecto	02:40 PM SAN LUIS POTOSI	\$561 MXN / Taquilla: \$561
12:55 PM CD VICTORIA	VISTA 5h 10m Semidirecto	06:05 PM SAN LUIS POTOSI	\$561 MXN / Taquilla: \$561



# 5.

## Acepta o cancela los servicios adicionales que te ofrecemos

The screenshot displays the Transpaís website interface for booking a flight. The main navigation bar includes 'Reservar', 'Mis viajes', 'Destinos', 'FAQ's', and 'Mi perfil'. The secondary navigation bar shows 'Viaje', 'Pasajeros', 'Asientos', and 'Pago'. The page is divided into several sections:

- ADULTO**: Passenger information section with fields for 'Nombre(s) \*' and 'Apellido(s) \*', and a 'Servicios Adicionales' section.
- Resumen de tu viaje**: Summary of the flight from CD VICTORIA to SAN LUIS POTOSI on Wednesday, May 20, 2026, at 08:15 hrs.
- Resumen de cargos**: A table listing the costs for the flight and additional services.

A modal window titled 'Protegemos tu seguridad' is overlaid on the page, featuring a green shield icon with a checkmark. The text in the modal states: 'Incluimos a la compra de tu boleto los beneficios de Asistencia médica por un periodo de 12 horas y el Reembolso básico para tu viaje. Consulta los [Términos y Condiciones](#) de estos grandes beneficios.' The modal has two buttons: 'Mantener este servicio' (highlighted in blue) and 'Cancelar'.

Resumen de cargos	
1x ADULTO	\$605.00 ^
1x Boleto	\$561.00
1x Reembolso	\$28.00
1x Asistencia Medica	\$16.00
<b>Subtotal</b>	<b>\$605.00 MXN</b>

Additional services shown in the 'Servicios Adicionales' section:

- Reembolso**: +\$28.00 MXN /
- Asistencia Médica**: +\$16.00 MXN /





Agrega el nombre del pasajero.  
Después da clic en **"Continuar"**

The screenshot shows the 'Pasajeros' (Passengers) section of the Transpais website. The main form is for an 'ADULTO' (Adult) and includes the following sections:

- Información del pasajero:** A note to enter data as shown in official identification.
- Pasajeros frecuentes:** A section with a 'Ver todos' link.
- Nombre(s):** A text input field with the placeholder 'Ingresa tu nombre'.
- Apellido(s):** A text input field with the placeholder 'Ingresa tu apellido'.
- Servicios Adicionales:** Two optional services are listed:
  - Reembolso:** 'Si tus planes cambian, no pierdas tu dinero. Solicita tu reembolso fácil y rápido dentro del periodo permitido.' Price: **+\$28.00 MXN**.
  - Asistencia Médica:** 'Viaja con la tranquilidad de estar protegido y cuenta con apoyo profesional en caso de emergencia durante tu viaje.' Price: **+\$16.00 MXN**.

On the right side, there is a 'Resumen de tu viaje' (Trip Summary) section:

- CD VICTORIA → SAN LUIS POTOSI**
- miércoles, 20 de mayo de 2026** at **08:15 hrs**
- Viaje sencillo**
- Resumen de cargos:**

1x ADULTO	\$561.00 ^
1x Boleto	\$561.00
<b>Subtotal</b>	<b>\$561.00 MXN</b>

At the bottom of the form, there are two buttons: '← Regresar' and 'Continuar →'. A yellow circle highlights the 'Continuar' button.

# 7.

## Selecciona tus asientos

**Selecciona tus asientos**

Planta baja (12) Planta alta (42)

Disponible  Seleccionado  Ocupado

Frente del Autobús

13	14	15	16
17	18	19	20
21	22		
25	26		
29	30	23	24
33	34	27	28
37	38	31	32
41	42	35	36
45	46	39	40

**Resumen de tu viaje**

CD VICTORIA → SAN LUIS POTOSI

miércoles, 20 de mayo de 2026 · 08:15 hrs

**Asientos seleccionados**

Rodrigo Cerda  
ADULTO

**Viaje sencillo**

**Resumen de cargos**

1x ADULTO	\$561.00 ^
1x Boleto	\$561.00

**Subtotal** \$561.00 MXN


[← Regresar](#) [Continuar →](#)

Los asientos disponibles aparecerán marcados en color blanco

# 8.

Al seleccionar cada asiento deberás elegir a qué pasajero será asignado

The screenshot displays the 'Selección de asientos' interface on the Transpaís website. The main area shows a grid of seats for 'Planta baja (12)' and 'Planta alta (42)'. A modal dialog is open, titled 'Asigna el asiento 1: 13 a un pasajero.' (Assign seat 1: 13 to a passenger.). The dialog lists the passenger 'Rodrigo C.' with the status 'ADULTO' and a button labeled 'Asignar asiento' (Assign seat). The background interface includes a navigation bar with 'Reservar', 'Mis viajes', 'Destinos', and 'FAQ's', and a sidebar with 'Viaje', 'Pasajeros', 'Asientos', and 'Pago'. A 'Resumen de tu viaje' (Travel summary) is visible on the right, showing the route 'CD VICTORIA → SAN LUIS POTOSI' for Wednesday, May 20, 2026, at 08:15 hrs. The summary also lists 'Asientos seleccionados' (Selected seats) for 'Rodrigo Cerda ADULTO' and a 'Resumen de cargos' (Summary of charges) for 1x ADULTO (\$561.00) and 1x Boleto (\$561.00), with a subtotal of \$561.00 MXN.





Una vez asignados los asientos,  
aparecerán en color azul.

Después presiona el botón **“Continuar”**

The screenshot displays the 'Selección de asientos' (Seat Selection) interface on the Transpaís website. The top navigation bar includes 'Reservar', 'Mis viajes', 'Destinos', 'FAQ's', and 'MI perfil'. The main content area is divided into two sections: 'Selección de asientos' and 'Resumen de tu viaje'.

**Selección de asientos:** This section shows a grid of seats for 'Planta baja (12)' and 'Planta alta (42)'. The legend indicates 'Disponible' (white), 'Seleccionado' (blue), and 'Ocupado' (grey). The 'Frente del Autobús' (Front of the Bus) view shows a grid of seats from 13 to 40. Seat 13 is highlighted in blue, indicating it is selected. A yellow circle highlights the 'Continuar' button at the bottom right of the interface.

**Resumen de tu viaje:** This sidebar provides details about the trip: 'CD VICTORIA → SAN LUIS POTOSI', 'miércoles, 20 de mayo de 2026', and '08:15 hrs'. It also lists 'Asientos seleccionados' (Selected Seats) for 'Rodrigo Cerda ADULTO' with seat 13. The 'Viaje sencillo' (One-way trip) is confirmed. The 'Resumen de cargos' (Summary of charges) shows '1x ADULTO' for \$561.00 and '1x Boleto' for \$561.00, with a 'Subtotal' of \$561.00 MXN.

10.

## Elige la forma de pago que prefieras

**Método de pago** Tiempo restante: 9:53

Tarjeta de crédito

Pago en efectivo

**Resumen de tu viaje**

CD VICTORIA → SAN LUIS POTOSÍ

miércoles, 20 de mayo de 2026 · 08:15 hrs

**Asientos seleccionados**

1: 13 Rodrigo Cerda

**Viaje sencillo**

**Resumen de cargos**

1x ADULTO	\$561.00 ^
1x Boleto	\$561.00

Puntos viaja \$840 MXN

¿Usar Puntos Viaja?

¿Tienes un cupón?

**Total** \$561.00 MXN

[← Regresar](#) [Continuar →](#)



Si tu pago es con tarjeta;  
ingresa los datos solicitados.

The screenshot displays the 'Método de pago' (Payment Method) section of the Transpaís website. The page is titled 'Método de pago' and includes a 'Tiempo restante: 9:45' (Time remaining: 9:45) indicator. The payment method selected is 'Tarjeta de crédito' (Credit Card). The form fields include: 'Número de tarjeta' (Card number: 1234 5678 9012 3456), 'Nombre en la tarjeta' (Name on card: Nombre como aparece en la tarjeta), 'Fecha de vencimiento' (Expiration date: MM/AA), and 'CVV' (CVV: 123). There are also icons for 'Pago seguro' (Secure payment), 'Encriptado' (Encrypted), and 'Protección 3DS' (3DS Protection). Below the credit card form is an option for 'Pago en efectivo' (Cash payment). To the right, the 'Resumen de tu viaje' (Travel Summary) shows the route 'CD VICTORIA → SAN LUIS POTOSI', the date 'miércoles, 20 de mayo de 2026', and the time '08:15 hrs'. It also lists 'Asientos seleccionados' (Selected seats: 1: 13 Rodrigo Cerda) and 'Viaje sencillo' (Single journey). The 'Resumen de cargos' (Summary of charges) shows '1x ADULTO' for \$561.00 and '1x Boleto' for \$561.00. There is a section for 'Puntos viajá \$840 MXN' with a checkbox for '¿Usar Puntos Viaja?' (Use Travel Points?). A '¿Tienes un cupón?' (Do you have a coupon?) section includes a text input for 'Ingresa aquí tu cupón' and an 'Aplicar' button. The total amount is '\$561.00 MXN'. At the bottom of the form, there are two buttons: 'Regresar' (Back) and 'Continuar' (Continue).

Para avanzar, da clic en **"Continuar"**

# 12.

## Si tu pago es en efectivo, elige la opción y da clic en el botón "Continuar"

**Método de pago** Tiempo restante: 9:37

Tarjeta de crédito

Pago en efectivo

**Reserva ahora y paga después**

Aparta tus boletos ahora y paga más tarde en OXXO, cadenas comerciales o taquillas de Transpays. Tu lugar quedará reservado por un tiempo limitado. Solo deberás completar el pago antes de 24 horas o 2 horas antes de la salida para confirmar tu viaje.

**Resumen de tu viaje**

CD VICTORIA → SAN LUIS POTOSI

miércoles, 20 de mayo de 2026 08:15 hrs

**Asientos seleccionados**

1: 13 Rodrigo Cerda

**Viaje sencillo**

**Resumen de cargos**

1x ADULTO	\$561.00 ^
1x Boleto	\$561.00

Puntos viajá \$840 MXN

¿Usar Puntos Viaja?

Para usar tus Puntos Viaja, por favor selecciona el pago con tarjeta.

¿Tienes un cupón?

Para aplicar un cupón, por favor selecciona el pago con tarjeta.

**Total** \$561.00 MXN





# Acepta los términos y condiciones

The screenshot shows the 'Método de pago' (Payment Method) section of the Transpaís website. A modal window titled 'Términos y condiciones' (Terms and Conditions) is displayed over the payment options. The modal contains the following text:

**Términos y condiciones**

**Tipos de viajeros**

**1. Menores**

Los niños menores de 6 años viajan sin costo, siempre que lo hagan en el regazo de sus padres o tutores. En caso de requerir un asiento individual, se deberá cubrir el costo de la tarifa de 'Menor'. Los niños con 6 años cumplidos y menores a 11 años cumplidos pagan tarifa de 'Menor', siempre será necesario que acrediten la edad mediante un documento de identificación oficial vigente para poder aplicar a dicha tarifa. Los niños de 12 años en adelante pagan boleto de 'Adulto'.

**2. Menores sin acompañante**

Para viajar solo deberá tener invariablemente 8 años cumplidos o más; niños menores de esta edad no está permitido que viajen solos bajo ninguna circunstancia. Los menores de 8 a 11 años pueden viajar sin compañía, pero se deberá firmar por parte de alguno de los padres o tutores una carta responsiva y entregar copia de una identificación oficial al asesor que atiende la operación.


**3. Adultos mayores**

Obtendrán un descuento del 50% sobre la tarifa base, de acuerdo a lo señalado en el Diario Oficial de la Federación (DOF) publicado el 07 de enero de 1982. El viajero deberá acreditar su identidad presentando la credencial oficial original del INAPAM o INE en los siguientes casos:

Si el viajero no presenta la credencial en cualquiera de las situaciones anteriores deberá cubrir la diferencia correspondiente entre el descuento

At the bottom of the modal is a blue button: **Acepto los Términos y Condiciones**

The background page shows the 'Método de pago' section with options for 'Tarjeta de crédito' and 'Pago en efectivo'. The 'Resumen de tu viaje' (Travel Summary) on the right shows the route from CD VICTORIA to SAN LUIS POTOSI, departure on Wednesday, May 20, 2026, at 08:15 hrs, and a total price of \$561.00 MXN.



# Muestra el código de barras o el QR en el punto de venta afiliado

TRANSPAÍS Reservar Mis viajes Destinos FAQ's Mi perfil

## ¡Reserva exitosa!

Pagar en Cadenas comerciales

0000000000000004346

QR Código de barras

Realiza el pago de tu reserva antes del 15 de mayo de 2026 a las 3:13 pm, o tus boletos serán liberados automáticamente y quedarán disponibles para otros pasajeros

En estos establecimientos tus pagos se verán reflejados de inmediato.

Cadenas participantes

Consulta todos los puntos de venta afiliados para realizar tu pago en [www.enefeo.com.mx](http://www.enefeo.com.mx)

### Resumen del viaje

Número de transacción	Ruta
N4Z9WC2K	CD VICTORIA → SAN LUIS POTOSI
Fecha	Hora
20 de mayo, 2026	08:15

## Recuerda pagar tu reserva antes de la fecha especificada

Puedes consultar el historial de tus boletos y reservas en la pestaña **"mis viajes"** dentro la sección **"Mi perfil"**

The screenshot displays the 'Mis viajes' section of the Transpaís website. The user is logged in as Rodrigo Cerda (TID: 117). The page shows two pending travel reservations:

- Reserva 1:** Viaje sencillo de CD VICTORIA a SAN LUIS POTOSI, miércoles, 20 de mayo de 2026, 08:15 AM. Estado: Reserva pendiente de pago. Se requiere pago en OXXO antes del 15 de mayo de 2026 a las 3:13 pm.
- Reserva 2:** Viaje sencillo de CD MANTE a CD VALLES, miércoles, 27 de mayo de 2026, 02:00 AM. Estado: Reserva pendiente.

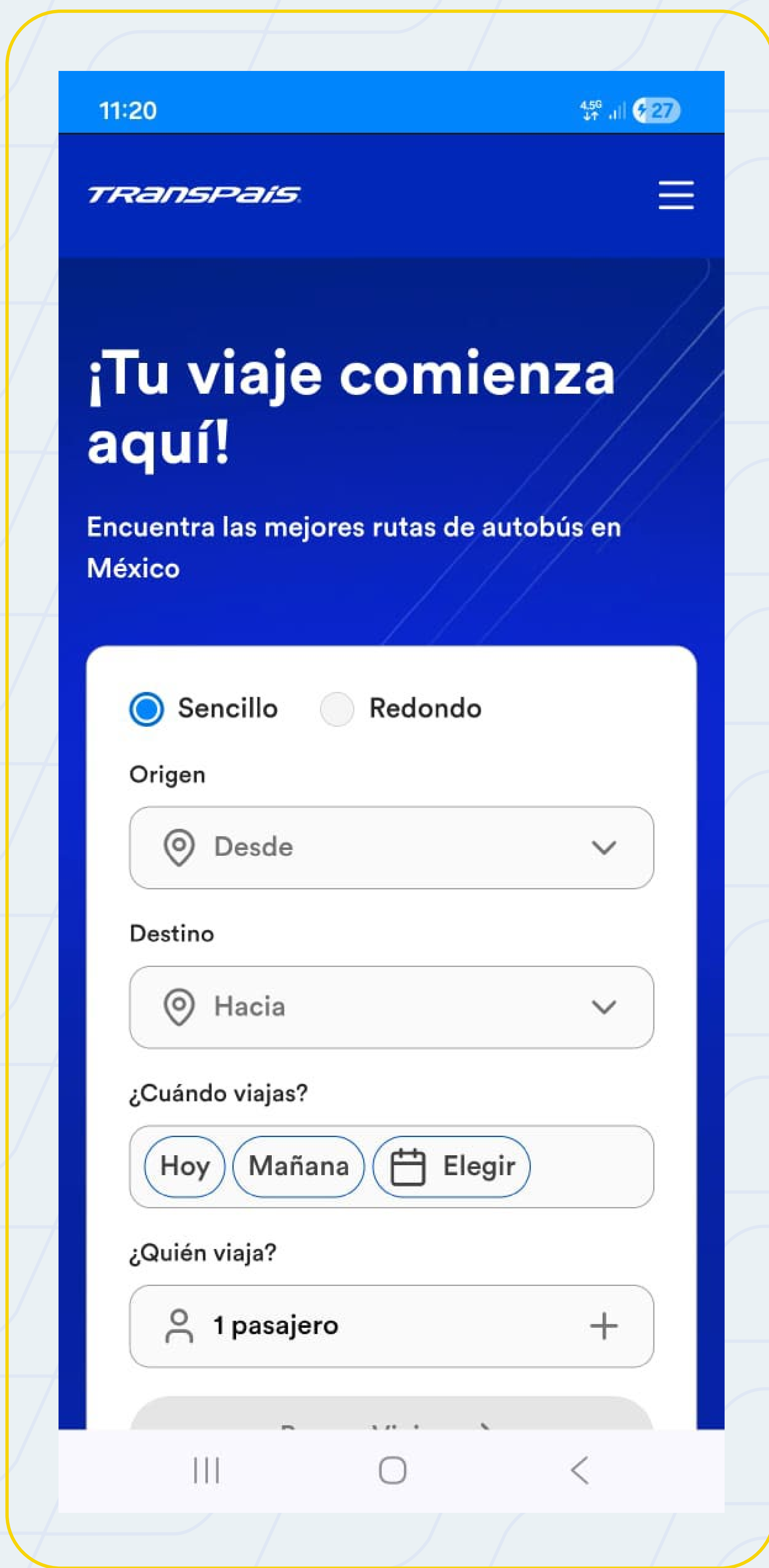
The first reservation details include a QR code, a barcode, and a transaction number (N4Z9WC2K). The total amount to pay is \$561. The user's Transpaís ID is 117 and the seat number is 13.

Adquiere así  
un boleto de Profesor

**App Transpais**

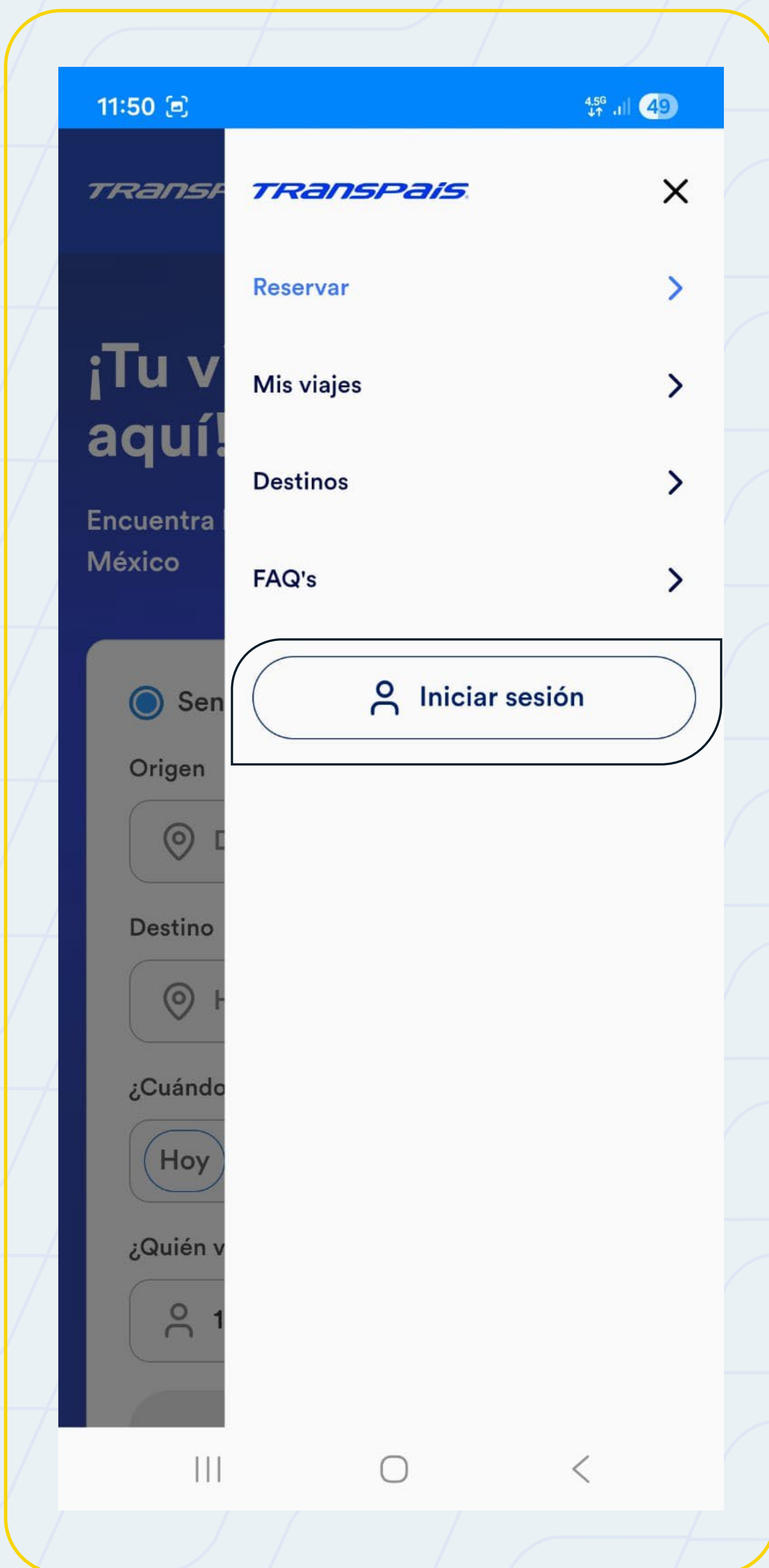
1.

Entra a [www.transpais.com.mx](http://www.transpais.com.mx)  
o inicia sesión en la **App Transpais**



## 2.

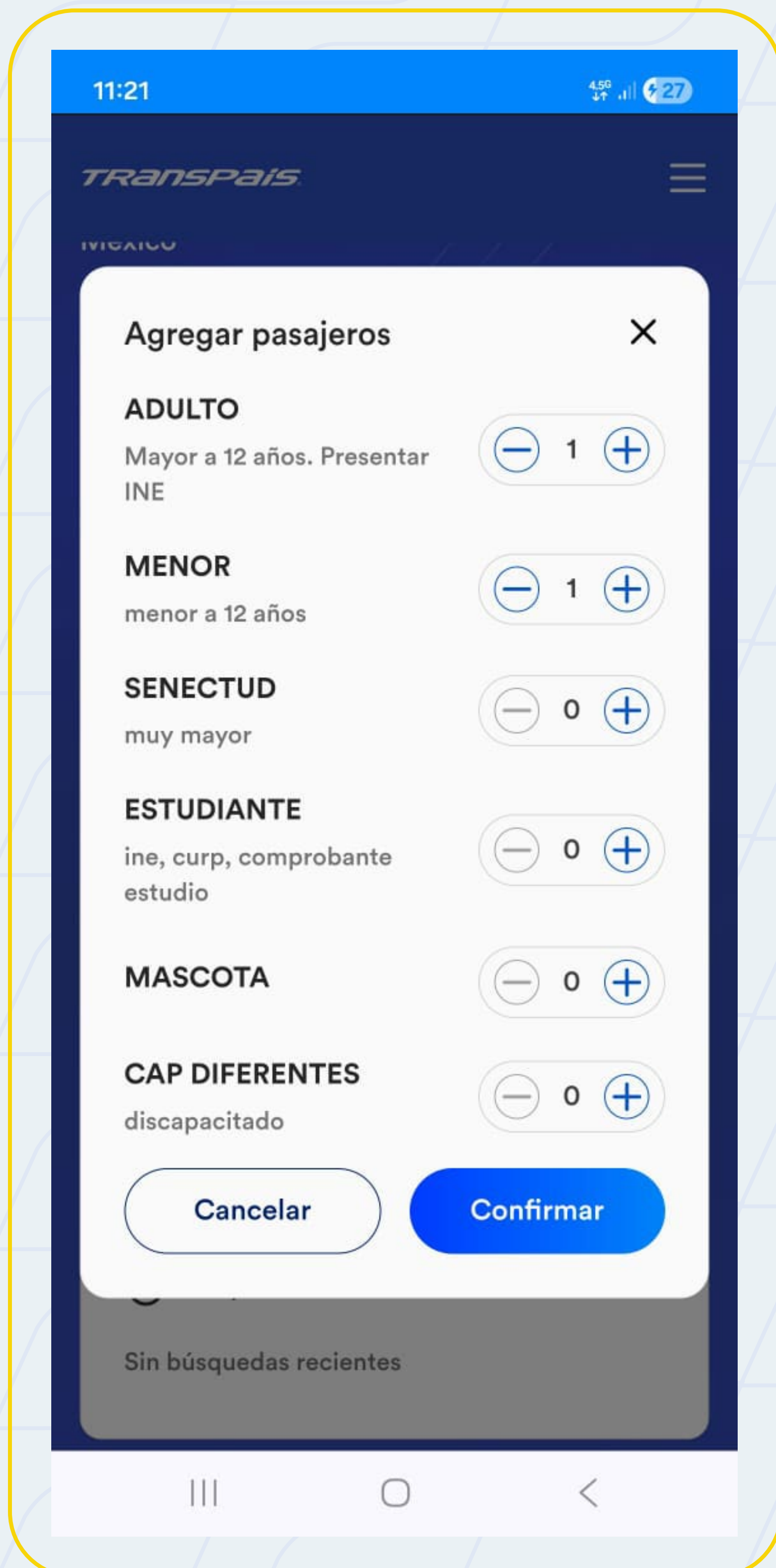
Da clic en menú  
y después en iniciar sesión.



# 3.

Ingresa los datos de búsqueda para tu viaje: origen, destino, fecha y tipo de pasajero.

Después presiona el botón **"Buscar viajes"**





Selecciona tu corrida dando clic aquí

4:26 4.5G 92

**TRANSPAÍS**

Viaje sencillo  
Cd victoria → San luis potosi  
26 de mayo de 2026

8 opciones encontradas

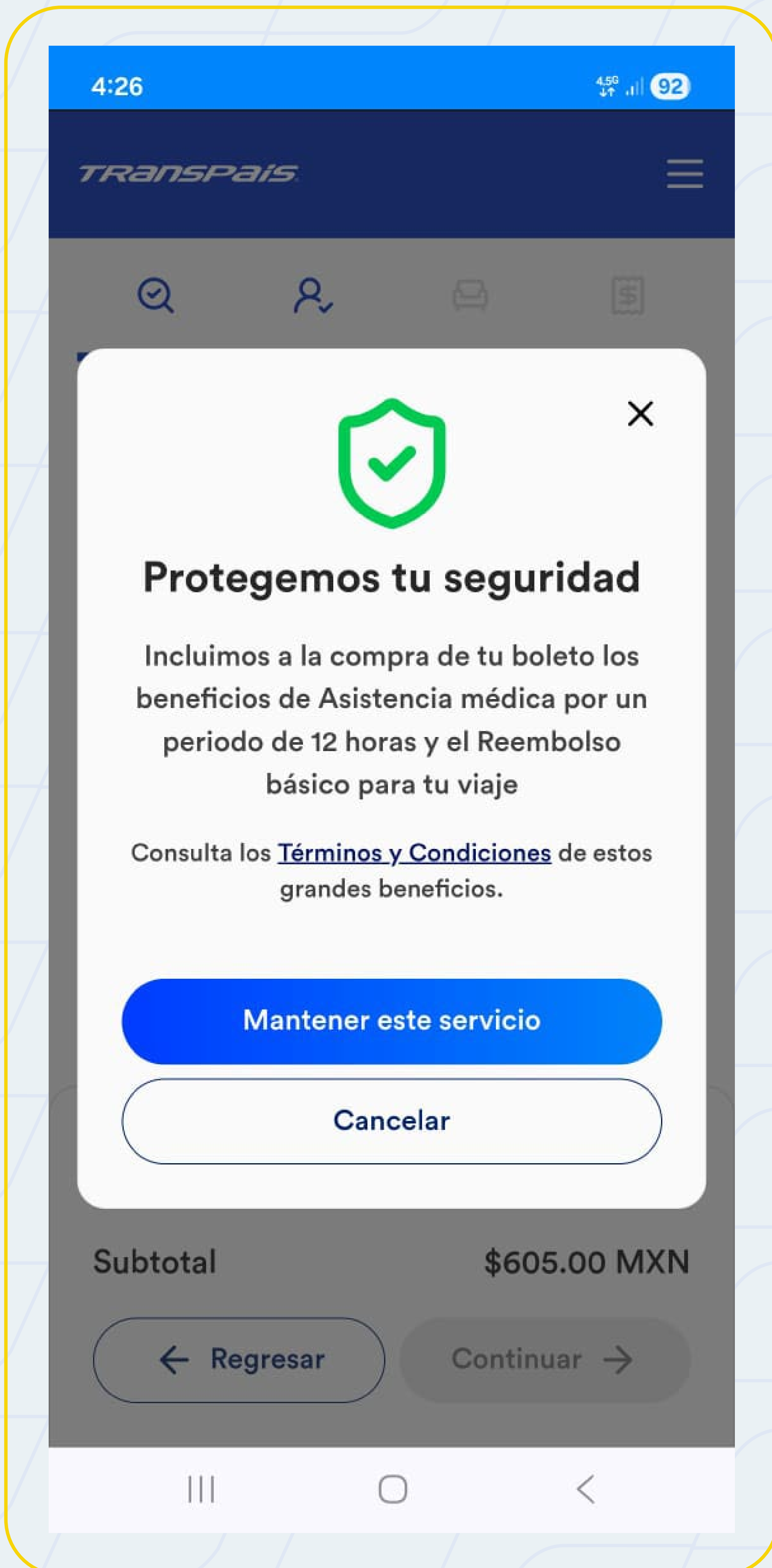
Salida	VISTA	Llegada
08:15 AM	4h 40m Semidirecto	12:55 PM
Desde \$561MXN /		
Taquilla: \$561		
<a href="#">Ver detalles</a>		
<a href="#">Seleccionar</a>		

Salida	TRANSPAÍS	Llegada
09:30 AM	5h 10m Semidirecto	02:40 PM
Desde \$561MXN /		
Taquilla: \$561		
<a href="#">Ver detalles</a>		
<a href="#">Seleccionar</a>		

# 5.

Acepta o cancela los servicios adicionales que te ofrecemos



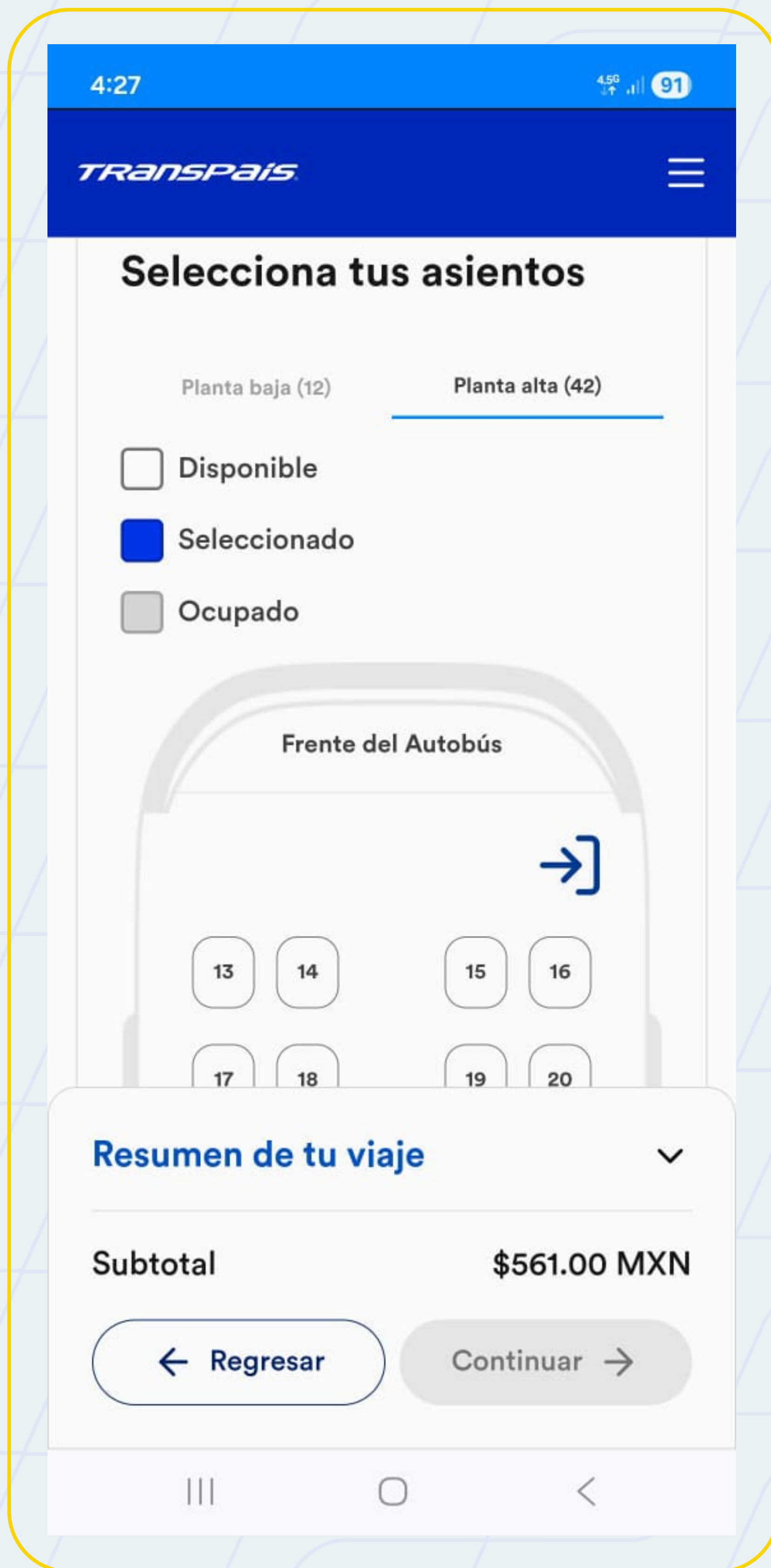


Agrega el nombre del pasajero.  
Después da clic en **"Continuar"**

The screenshot shows the Transpaís mobile app interface. At the top, there is a blue header with the time 4:26, signal strength, and battery level 92%. Below the header is the Transpaís logo and a menu icon. The main content area is titled "ADULTO" and "Información del pasajero". It includes a sub-header "Ingresa los datos como se muestran en su identificación oficial." and a section for "Pasajeros frecuentes" with a "Ver todos" link. There are two input fields: "Nombre(s) \*" with the placeholder "Ingresa tu nombre" and "Apellido(s) \*" with the placeholder "Ingresa tu apellido". Below these is a section for "Servicios Adicionales" and a "Resumen de tu viaje" section. The "Resumen de tu viaje" section shows a "Subtotal" of "\$561.00 MXN". At the bottom of the form, there are two buttons: "Regresar" (with a left arrow) and "Continuar" (with a right arrow). The bottom of the screen shows the Android navigation bar with three icons: a home button, a circle, and a back arrow.



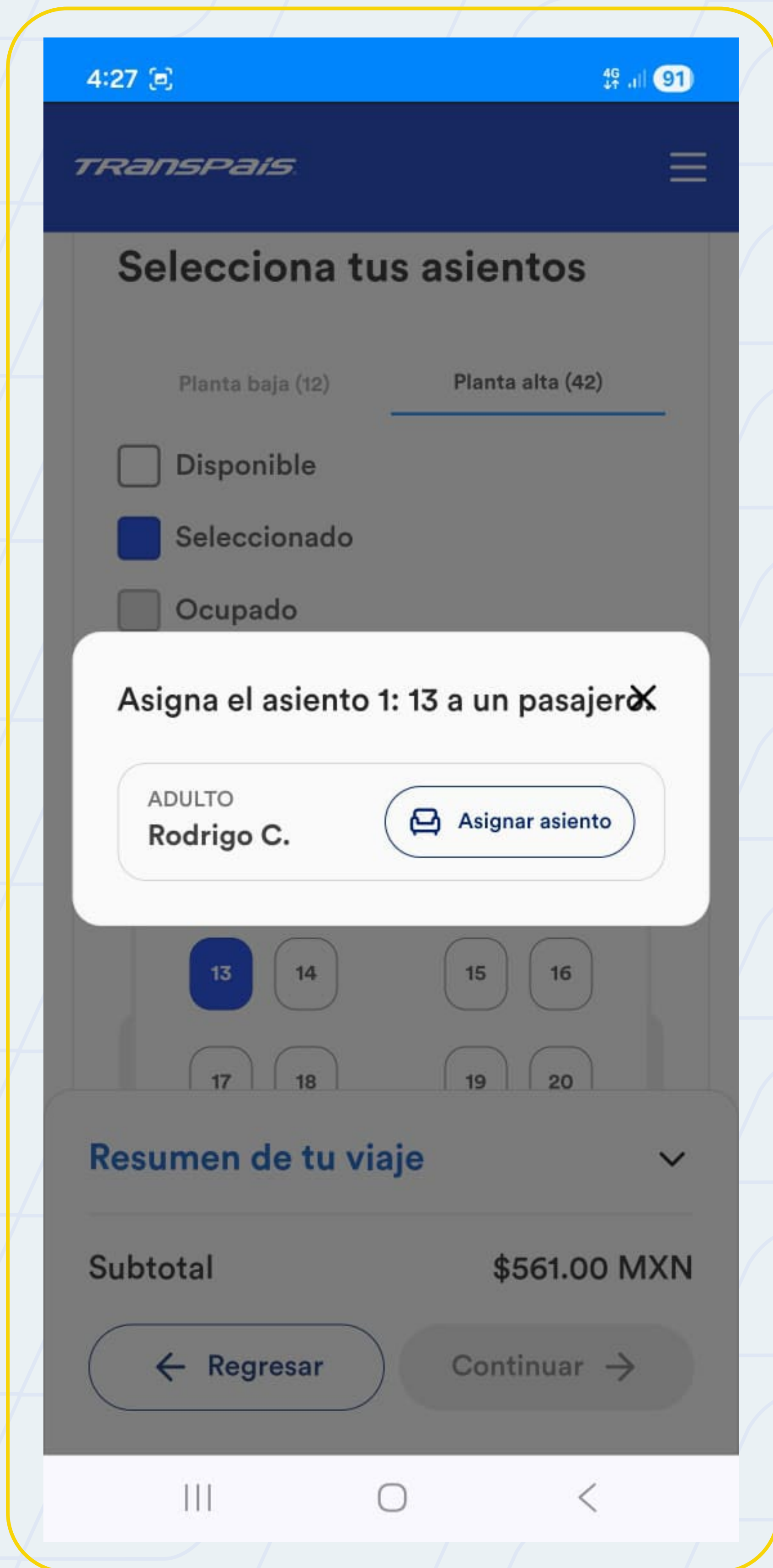
## Selecciona tus asientos



Los asientos disponibles aparecerán marcados en color blanco

# 8.

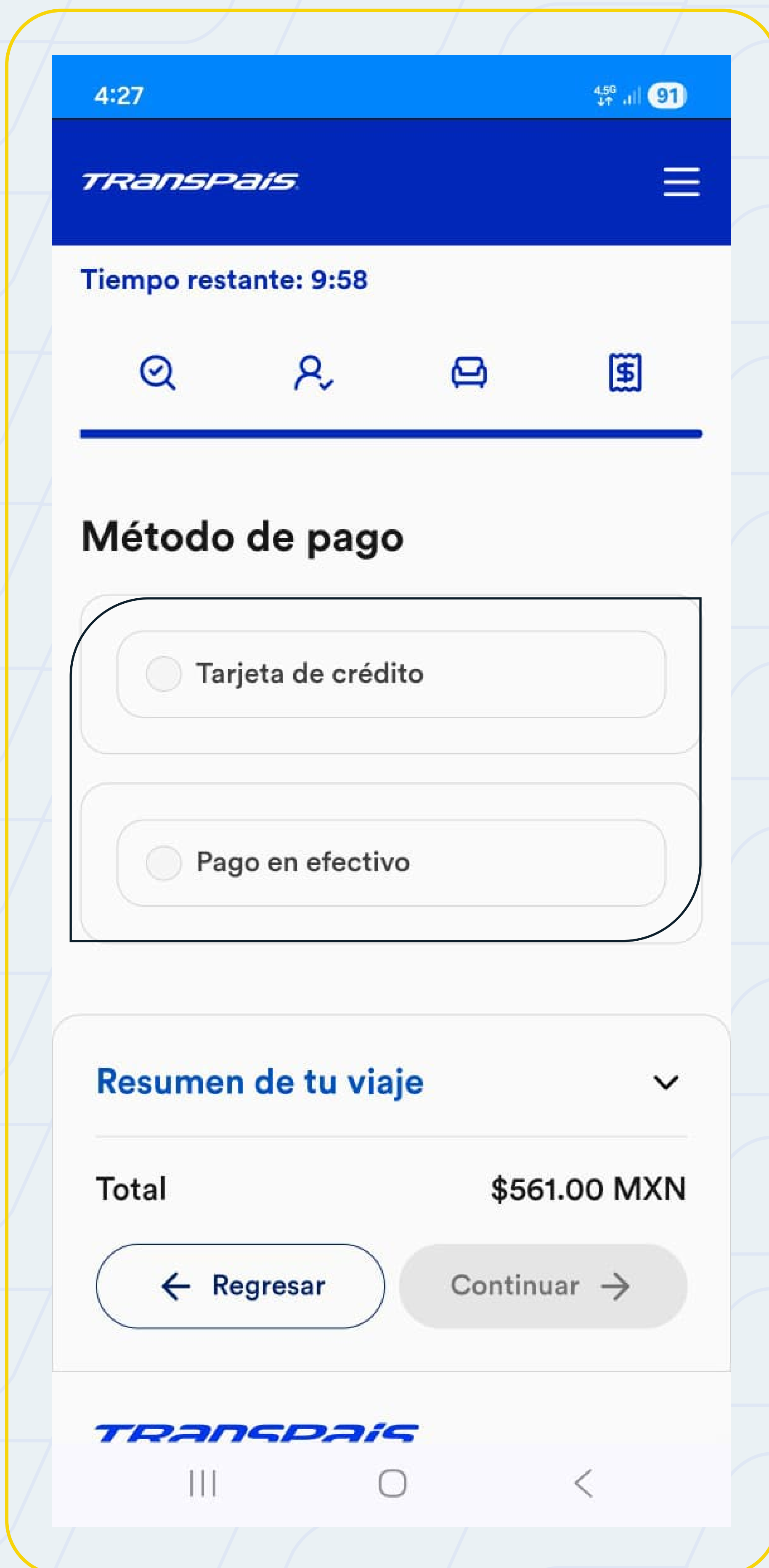
Al seleccionar cada asiento deberás elegir a qué pasajero será asignado



Una vez asignados los asientos, aparecerán en color azul. Después presiona el botón **"Continuar"**



Elige la forma de pago que prefieras



Si tu pago es con tarjeta;  
ingresa los datos solicitados

4:28 4.5G 91

**TRANSPAÍS**

Tiempo restante: 9:42

Tarjeta de crédito

Pago seguro Encriptado Protección 3DS

Número de tarjeta

1234 5678 9012 3456

Nombre en la tarjeta

Nombre como aparece en la tarjeta

Fecha de vencimiento CVV

MM/AA 123

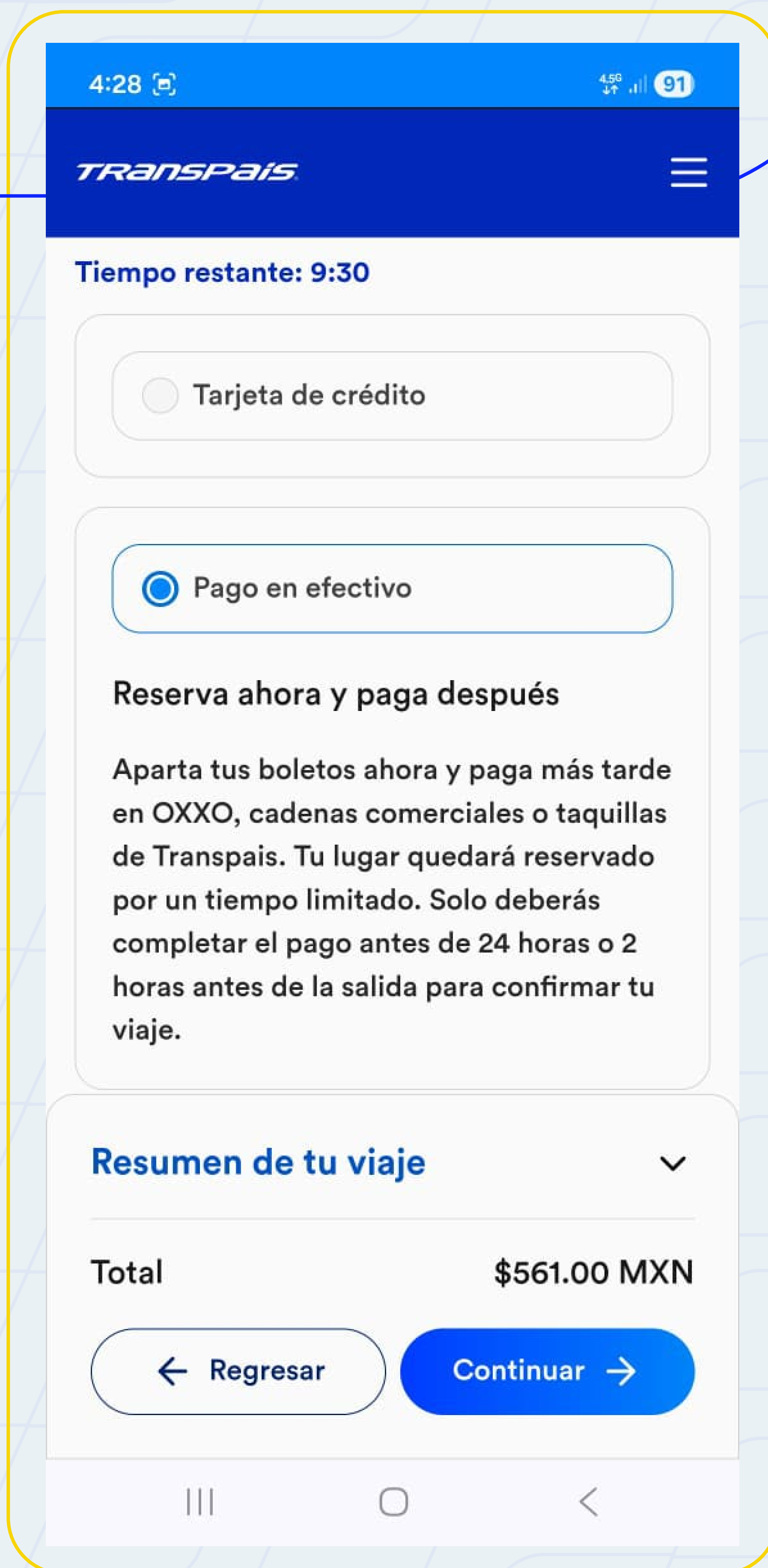
Resumen de tu viaje

Total \$561.00 MXN

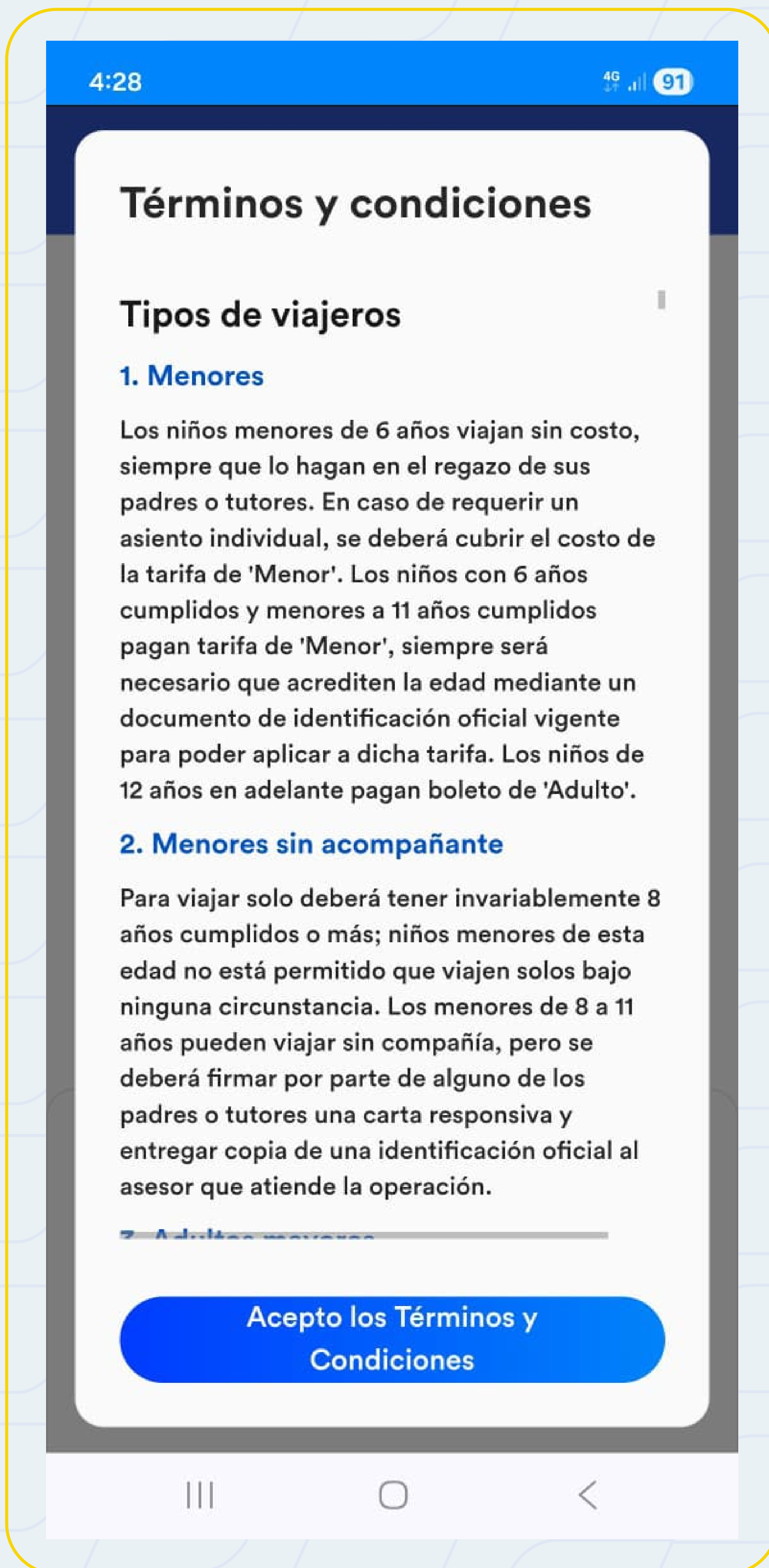
← Regresar Continuar →

Para avanzar, da clic en **“Continuar”**

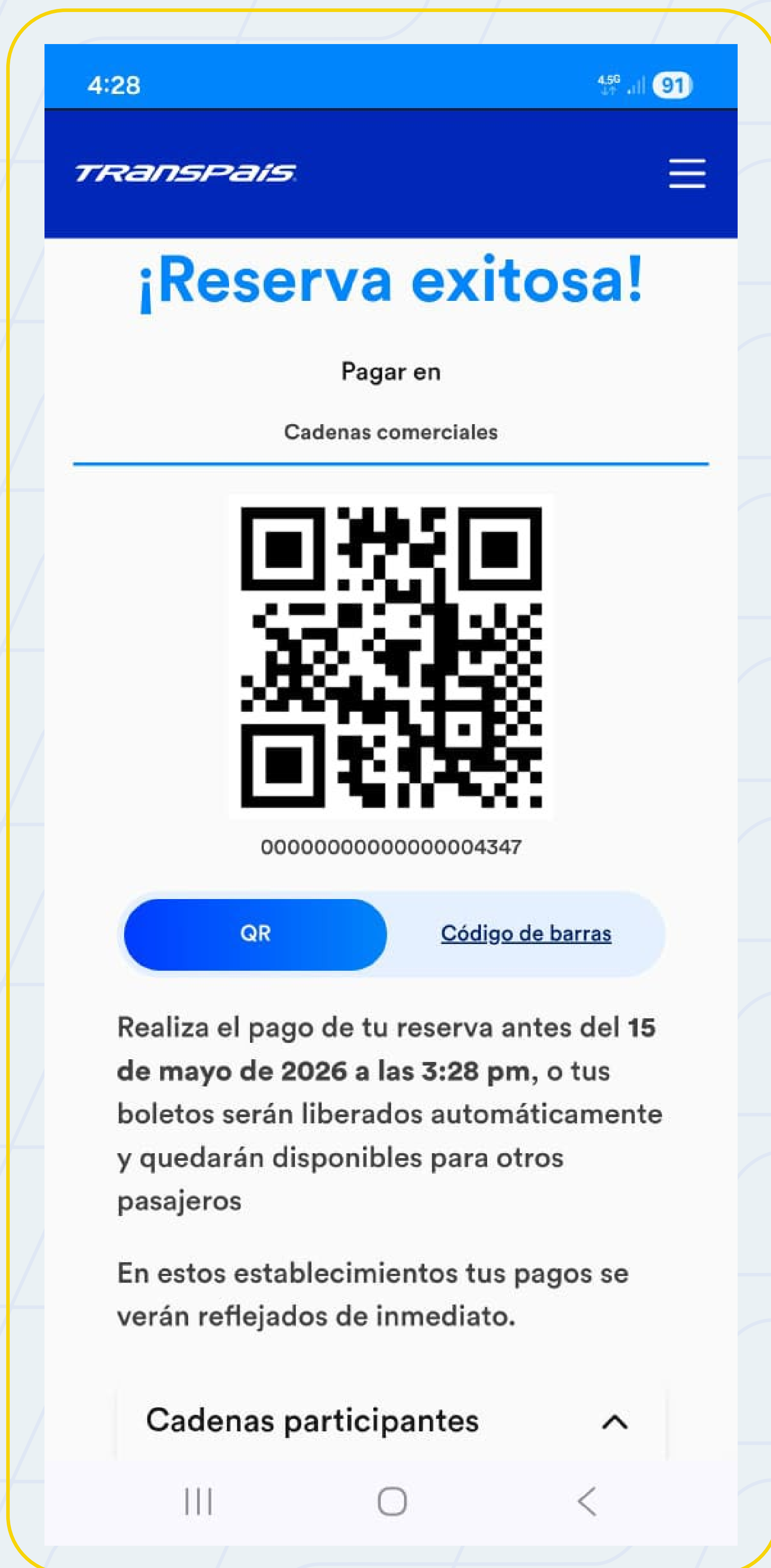
Si tu pago es en efectivo,  
elige la opción y da clic en el botón  
**"Continuar"**



Acepta los términos y condiciones,  
dando clic en el botón.

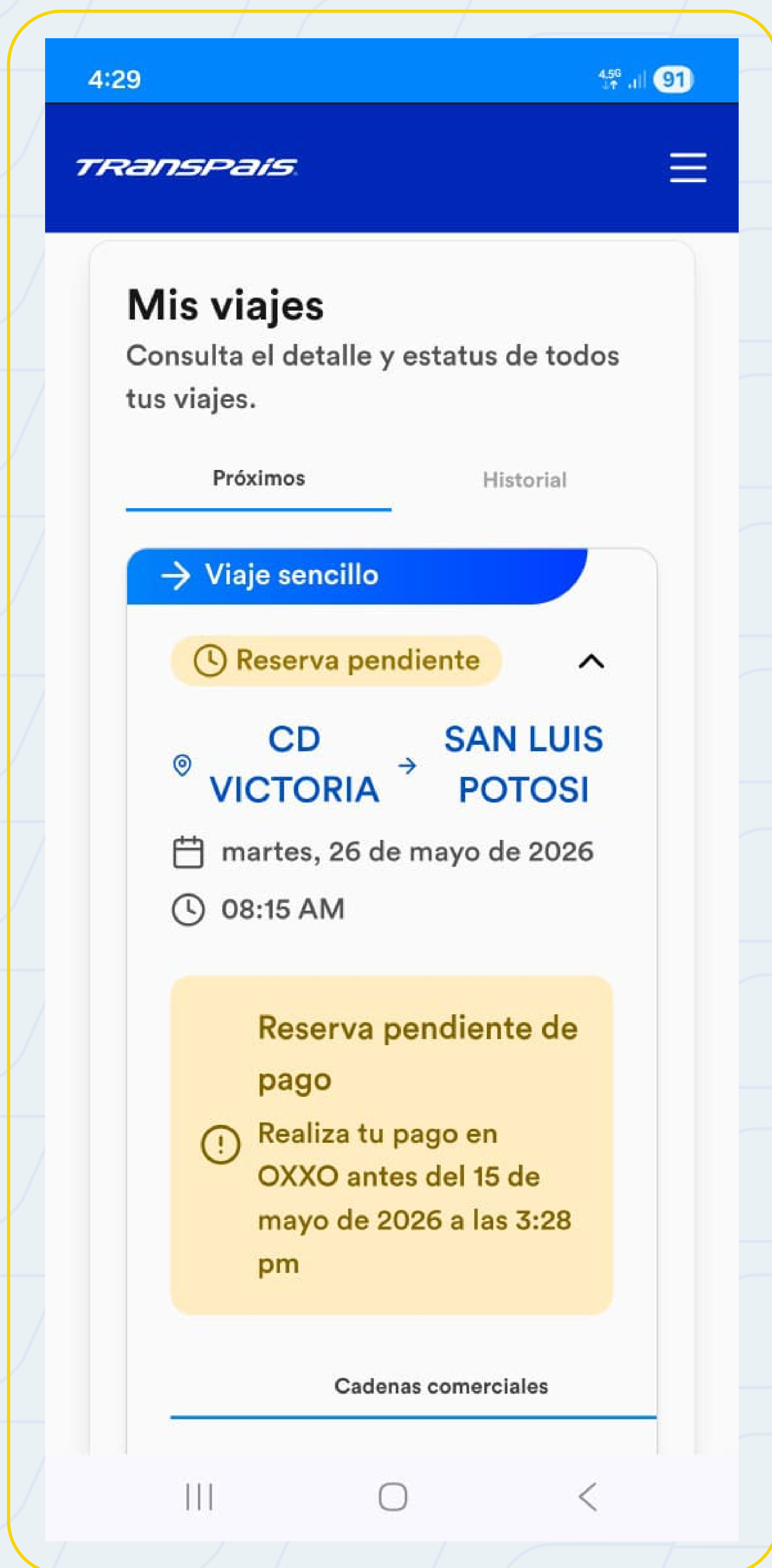


# Muestra el código de barras o el QR en el punto de venta afiliado



Recuerda pagar tu reserva antes de la fecha especificada. Al deslizar hacia abajo, podrás encontrar toda la información para el pago de tu reserva.

Puedes consultar el historial de tus boletos y reservas en la pestaña **"mis viajes"** dentro la sección **"Mi perfil"**



Políticas a tomar en cuenta para boletos de tarifa especial tipo **Profesor**.

Para hacer válido el descuento al abordar, se te solicitará mostrar tu **credencial vigente de Profesor**.

En caso de perder la credencial que te acredita como maestro, deberás entregar una constancia vigente que contenga el nombre y sello de la institución educativa para que laboras, así como datos del titular con fotografía para validar tu tarifa preferencial.