

¿Cómo comprar boletos

en nuestros canales digitales?



Comprar boletos en

transpais.com.mx

VERSIÓN WEB

1.

Ingresa a nuestro sitio oficial:

transpais.com.mx

The screenshot shows the Transpaís website homepage. At the top, there is a navigation bar with the Transpaís logo on the left and links for 'Reservar', 'Mis viajes', 'Destinos', 'FAQ's', and 'Mi perfil' on the right. Below the navigation bar is a large banner featuring a Transpaís bus with the number 8123. The main heading reads '¡Tu viaje comienza aquí!' followed by the subtext 'Encuentra las mejores rutas de autobús en México'. Below this is a search form with the following elements: a radio button for 'Sencillo' (selected) and 'Redondo'; 'Origen' and 'Destino' dropdown menus with 'Desde' and 'Hacia' labels; a '¿Cuándo viajas?' section with 'Hoy', 'Mañana', and 'Elegir' buttons; and a '¿Quién viaja?' section with '1 pasajero' and a plus sign. A 'Buscar Viajes' button is on the right. Below the search form is a 'Búsquedas recientes' section with a link 'Cd mante >> Tampico - madero - 14 de mayo'. At the bottom of the screenshot, there is a banner for WhatsApp with the text 'Si escribes... TRANSPAÍS Escucha' and the phone number '834 116 1101'. Below the banner is a 'Próximos viajes' section.

2.

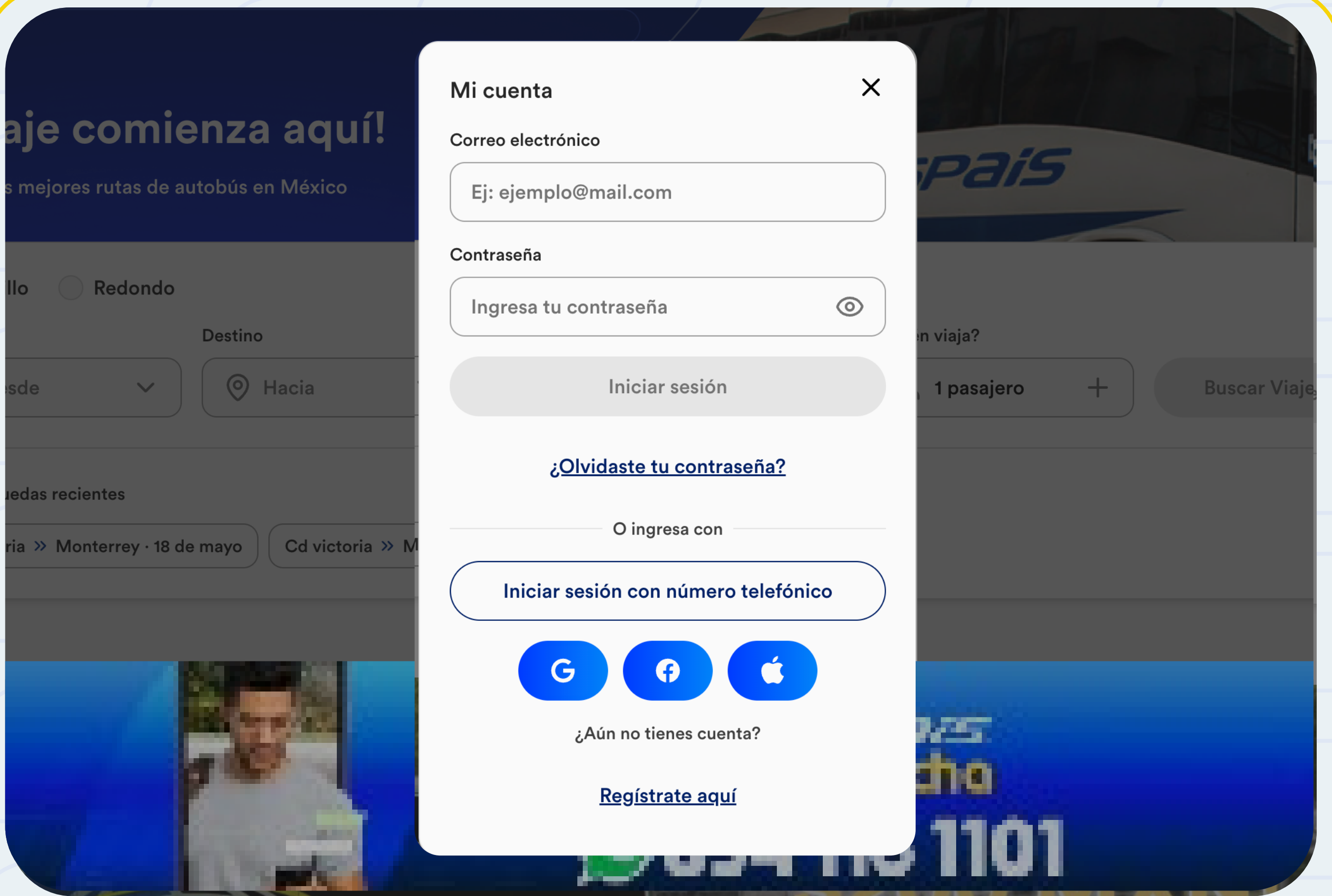
Da clic en el botón
"Iniciar sesión"



Iniciar sesión

3.

Inicia sesión en tu cuenta o regístrate para crear una.





Selecciona la opción
que desees comprar para tu viaje:
Sencillo o Redondo

Encuentra las mejores rutas de autobús en México


Sencillo Redondo

Origen

Destino

¿Cuándo viaja

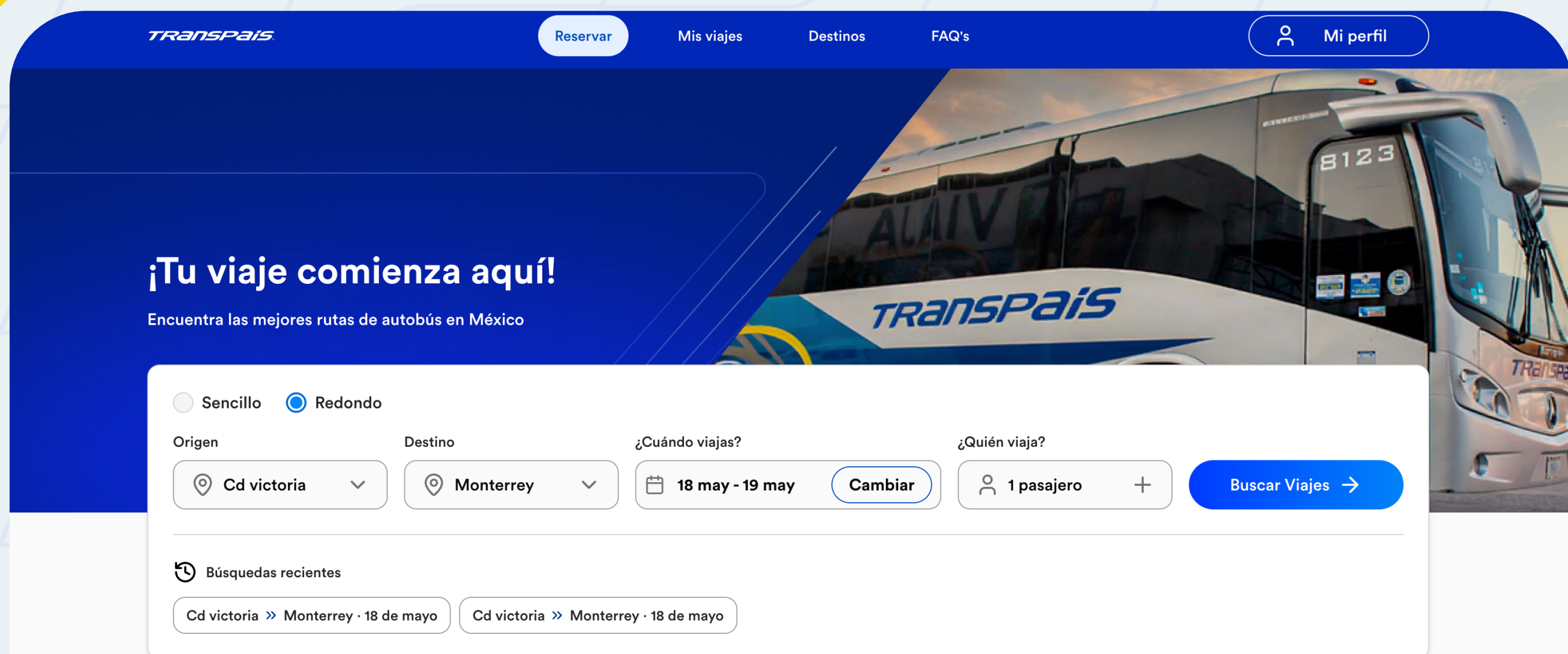
Búsquedas recientes



5.

Ingresa los datos de búsqueda para tu viaje:
Origen, Destino, Fecha y Tipo de Pasajero.

Nota: Es muy importante seleccionar desde un inicio el tipo de pasajero para continuar con el proceso de compra.



The screenshot shows the Transpaís website search interface. At the top, there is a navigation bar with the Transpaís logo and links for 'Reservar', 'Mis viajes', 'Destinos', 'FAQ's', and 'Mi perfil'. Below the navigation bar, there is a large banner with the text '¡Tu viaje comienza aquí!' and 'Encuentra las mejores rutas de autobús en México'. The main search area contains several input fields: 'Origen' (Cd victoria), 'Destino' (Monterrey), '¿Cuándo viajas?' (18 may - 19 may), and '¿Quién viaja?' (1 pasajero). There is a 'Cambiar' button next to the date field and a 'Buscar Viajes →' button. Below the search fields, there is a section for 'Búsquedas recientes' showing two recent searches: 'Cd victoria >> Monterrey · 18 de mayo'.



6.

Da clic en el Botón Azul
para buscar tu viaje

Buscar Viajes →

El sitio web te mostrará las corridas disponibles para tu viaje.



Selecciona tu corrida dando clic aquí


TRANSPAÍS Reservar Mis viajes Destinos FAQ's Mi perfil

Viaje Pasajeros Asientos Pago

Viaje de ida [Mostrar filtros](#)
Cd victoria → Monterrey
18 de mayo de 2026

13 opciones encontradas

Salida	Duración	Llegada	Desde
12:30 AM CD VICTORIA	4h 00m Directo	04:30 AM MONTERREY	\$399 MXN / Taquilla: \$497
Ver detalles ▾			Seleccionar →
01:00 AM CD VICTORIA	4h 00m Directo	05:00 AM MONTERREY	\$399 MXN / Taquilla: \$497
Ver detalles ▾			Seleccionar →
02:00 AM CD VICTORIA	4h 00m Directo	06:00 AM MONTERREY	\$399 MXN / Taquilla: \$497



Si tu viaje es Redondo, se mostrarán las corridas para el regreso.
Si tu viaje es sencillo, omite este paso.

8.

TRANSPAÍS Reservar Mis viajes Destinos FAQ's Mi perfil

Viaje Pasajeros Asientos Pago

Viaje de regreso [Mostrar filtros](#)
Monterrey → Cd victoria
19 de mayo de 2026

17 opciones encontradas

Salida	Duración	Llegada	Desde
06:00 AM MONTERREY	4h 00m Semidirecto	10:00 AM CD VICTORIA	\$399 MXN / Taquilla: \$497
07:00 AM MONTERREY	4h 00m Semidirecto	11:00 AM CD VICTORIA	\$399 MXN / Taquilla: \$497
07:30 AM MONTERREY	4h 00m Semidirecto	11:30 AM CD VICTORIA	\$399 MXN / Taquilla: \$497

Selecciona tu corrida deseada para tu regreso



Acepta o cancela los servicios adicionales que te ofrecemos

The screenshot shows the Transpaís website interface. At the top, there are navigation links: Reservar, Mis viajes, Destinos, FAQ's, and Mi perfil. Below this, there are tabs for Viaje, Pasajeros, Asientos, and Pago. The main content area is divided into two columns. The left column is for the passenger information, and the right column is for the flight summary and additional services.

ADULTO

Información del pasajero
Ingresa los datos como se muestran en su identificación oficial.

Pasajeros frecuentes

Nombre(s) *
Ingresa tu nombre

Apellido(s) *
Ingresa tu apellido

Servicios Adicionales

Reembolso
Si tus planes cambian, no pierdas tu dinero. Solicita tu reembolso fácil y rápido dentro del periodo permitido.

+ \$20.00 MXN /

Protegemos tu seguridad
Incluimos a la compra de tu boleto los beneficios de Asistencia médica por un periodo de 12 horas y el Reembolso flexible para tu viaje.
Consulta los [Términos y Condiciones](#) de estos grandes beneficios.

Mantener este servicio Cancelar

Resumen de tu viaje
CD VICTORIA → MONTERREY
domingo, 17 de mayo de 2026 • 00:30 hrs

Viaje redondo

Resumen de cargos	
ADULTO	\$870.00 ^
Boleto	\$798.00
Reembolso	\$40.00
Asistencia Médica	\$32.00
Total	\$870.00 MXN

← Regresar Continuar →



Podrás visualizar un resumen del viaje, así como los servicios adicionales que podrás agregar o quitar.

The screenshot displays the 'Pasajeros' (Passengers) section of the Transpaís website. The page is titled 'ADULTO' and includes a section for 'Información del pasajero' (Passenger Information) with fields for 'Nombre(s)' (Name) and 'Apellido(s)' (Last Name). The name 'Rodrigo' and last name 'Cerde' are entered. Below this is the 'Servicios Adicionales' (Additional Services) section, which features two options: 'Reembolso' (Refund) for \$20.00 MXN and 'Asistencia Médica' (Medical Assistance) for \$16.00 MXN. Each option has a 'Quitar' (Remove) button. To the right, a 'Resumen de tu viaje' (Travel Summary) box shows the route 'CD VICTORIA → MONTERREY' on 'domingo, 17 de mayo de 2026' at '00:30 hrs'. It also includes a 'Viaje redondo' (Round Trip) indicator and a 'Resumen de cargos' (Summary of Charges) table:

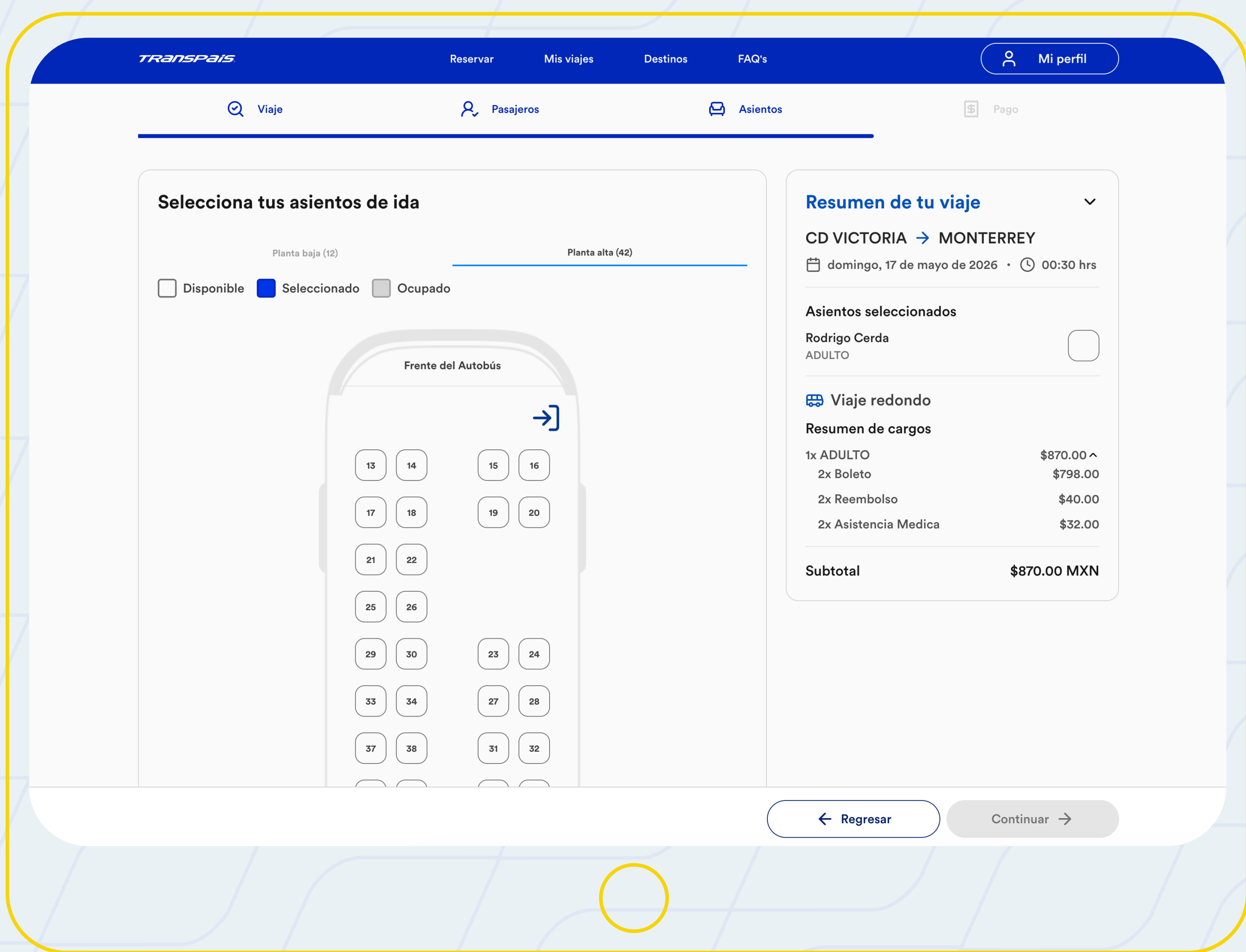
Resumen de cargos	
1x ADULTO	\$870.00 ^
2x Boleto	\$798.00
2x Reembolso	\$40.00
2x Asistencia Médica	\$32.00
Subtotal	\$870.00 MXN

At the bottom of the page, there are two buttons: 'Regresar' (Return) and 'Continuar' (Continue).

10.

Agrega el nombre y apellido del pasajero y presiona el botón "Continuar"

El sitio web te mostrará el croquis de tu autobús. Los asientos disponibles aparecen en color blanco.




11.

Selecciona tu asiento para tus viajes

12.

Selecciona al pasajero que ocupará ese asiento presionando el botón **"Asignar asiento"**.

The screenshot shows the Transpaís website interface for seat selection. The main heading is "Selecciona tus asientos de ida". Below it, there are tabs for "Planta baja (12)" and "Planta alta (42)". A legend indicates "Disponibile" (white), "Seleccionado" (blue), and "Ocupado" (grey). The seat grid is titled "Frente del Autobús" and shows a grid of seats numbered 13 to 38. A modal dialog is open over the seat grid, displaying "Asigna el asiento 1: 15 a un pasajero." and "ADULTO Rodrigo C." with an "Asignar asiento" button. To the right, there is a "Resumen de tu viaje" section showing the route "CD VICTORIA → MONTERREY", the date "domingo, 17 de mayo de 2026", and the time "00:30 hrs". Below this, there is a list of "Asientos seleccionados" with "Rodrigo Cerda ADULTO" and a checkbox. At the bottom right, there is a "Subtotal" of "\$870.00 MXN".



Los asientos que asignaste aparecen en color azul.

TRANSPAIS

Reservar Mis viajes Destinos FAQ's Mi perfil

Viaje Pasajeros Asientos Pago

Selecciona tus asientos de ida

Planta baja (12) Planta alta (42)

Disponible Seleccionado Ocupado

Frente del Autobús

13 14 15 16
17 18 19 20
21 22
25 26
29 30 23 24
33 34 27 28
37 38 31 32

Resumen de tu viaje

CD VICTORIA → MONTERREY

domingo, 17 de mayo de 2026 · 00:30 hrs

Asientos seleccionados

Rodrigo Cerda
ADULTO 15

Viaje redondo

Resumen de cargos

1x ADULTO	\$870.00 ^
2x Boleto	\$798.00
2x Reembolso	\$40.00
2x Asistencia Medica	\$32.00

Subtotal \$870.00 MXN

← Regresar Continuar →

13.

Una vez terminado de asignar los asientos, presiona el botón "Continuar"

Si tu viaje es redondo, tendrás que seleccionar el asiento en tu viaje de regreso.
Si tu viaje es sencillo omite este paso.

The screenshot shows the 'Transpaís' app interface. At the top, there is a navigation bar with 'Reservar', 'Mis viajes', 'Destinos', 'FAQ's', and 'Mi perfil'. Below this, there are tabs for 'Viaje', 'Pasajeros', 'Asientos', and 'Pago'. The main content area is titled 'Selecciona tus asientos de regreso' and shows a bus layout for 'Planta baja (38)'. The layout includes a 'Baño' icon and a grid of 28 seats numbered 1 to 28. A legend indicates 'Disponibile' (white), 'Seleccionado' (blue), and 'Ocupado' (grey). A yellow circle highlights the 'Continuar' button at the bottom right. To the right of the seat selection area is a 'Resumen de tu viaje' section showing the route 'MONTERREY → CD VICTORIA', the date 'martes, 19 de mayo de 2026', and the time '06:00 hrs'. It also lists 'Asientos seleccionados' for 'Rodrigo Cerda ADULTO' and a 'Viaje redondo' section with a 'Resumen de cargos' table.

Resumen de cargos	
1x ADULTO	\$870.00 ^
2x Boleto	\$798.00
2x Reembolso	\$40.00
2x Asistencia Medica	\$32.00
Subtotal	\$870.00 MXN

14.

Selecciona tu asiento, elige al pasajero
y presiona el botón **"Continuar"**

Se mostrará un resumen de tus viajes y servicios seleccionados

Método de pago Tiempo restante: 9:35

Tarjeta de crédito

Pago en OXXO

⚠ El pago en efectivo no está disponible al incluir servicios adicionales en tu viaje.

Resumen de tu viaje

Ida
CD VICTORIA → MONTERREY
domingo, 17 de mayo de 2026 • 00:30 hrs

Regreso
MONTERREY → CD VICTORIA
martes, 19 de mayo de 2026 • 06:00 hrs

Asientos seleccionados

Ida Regreso

1: 15 Rodrigo Cerda

Viaje redondo

Resumen de cargos

1x ADULTO	\$870.00 ^
2x Boleto	\$798.00
2x Reembolso	\$40.00
2x Asistencia Medica	\$32.00

Puntos viaja \$0 MXN

¿Usar Puntos Viaja?

Aún no tienes Puntos Viaja suficientes para usarlos en esta compra.

¿Tienes un cupón?

Aplicar

Total **\$870.00 MXN**

← Regresar Continuar →

15.

Selecciona la forma de pago que prefieras

Si tu pago es con tarjeta; ingresa los datos solicitados

The screenshot displays the 'Método de pago' (Payment Method) section of the Transpaís website. The 'Tarjeta de crédito' (Credit Card) option is selected. The form includes fields for the card number (1234 5678 9012 3456), name on the card, expiration date (MM/AA), and CVV (123). Security features like 'Pago seguro', 'Encriptado', and 'Protección 3DS' are indicated. A 'Resumen de tu viaje' (Travel Summary) on the right shows the itinerary: CD VICTORIA to MONTERREY on Sunday, May 17, 2026, at 00:30 hrs, and the return from MONTERREY to CD VICTORIA on Tuesday, May 19, 2026, at 06:00 hrs. The selected seat is 1:3 Rodrigo Cerda. The total cost is \$798.00 MXN. A yellow circle highlights the 'Continuar' button at the bottom right of the form.

Método de pago Tiempo restante: 5:06

Tarjeta de crédito

Pago en OXXO

Resumen de tu viaje

Ida
CD VICTORIA → MONTERREY
domingo, 17 de mayo de 2026 · 00:30 hrs

Regreso
MONTERREY → CD VICTORIA
martes, 19 de mayo de 2026 · 06:00 hrs

Asientos seleccionados

Ida: 1:3 Rodrigo Cerda

Viaje redondo

Resumen de cargos

1x ADULTO	\$798.00 ^
2x Boleto	\$798.00

Puntos viaja \$0 MXN
 ¿Usar Puntos Viaja?
Aún no tienes Puntos Viaja suficientes para usarlos en esta compra.

¿Tienes un cupón?
Ingresa aquí tu cupón

Total \$798.00 MXN

Para avanzar, da clic en **"Continuar"**

Si tu pago es en efectivo,
elige la opción y da clic en el botón
"Continuar"

The screenshot shows the 'Método de pago' section of the Transpaís website. The 'Pago en OXXO' option is selected with a blue radio button. Below it, there is a section titled 'Reserva ahora y paga después' with a warning: 'Aparta tus boletos ahora y paga más tarde en OXXO. Tu lugar quedará reservado por un tiempo limitado. Solo deberás completar el pago antes del [fecha/hora límite] para confirmar tu viaje.' To the right, a 'Resumen de tu viaje' sidebar shows the itinerary: 'Ida CD VICTORIA → MONTERREY' on Sunday, May 17, 2026 at 00:30 hrs, and 'Regreso MONTERREY → CD VICTORIA' on Tuesday, May 19, 2026 at 06:00 hrs. It also lists 'Asientos seleccionados' as '1: 3 Rodrigo Cerda' and 'Viaje redondo'. The 'Resumen de cargos' table shows '1x ADULTO' for \$798.00 and '2x Boleto' for \$798.00. At the bottom, there is a '¿Tienes un cupón?' section with an 'Ingresar aquí tu cupón' field and an 'Aplicar' button. The total amount is \$798.00 MXN. At the bottom of the page, there are 'Regresar' and 'Continuar' buttons, with 'Continuar' being highlighted in blue.

Acepta los términos y condiciones, dando clic en el botón.

The screenshot displays the Transpaís website interface during a payment process. A modal window titled "Términos y condiciones" is centered on the screen, overlaying the payment options. The modal contains the following text:

Términos y condiciones

Tipos de viajeros

1. Menores. Los niños menores de 6 años viajan sin costo, siempre que lo hagan en el regazo de sus padres o tutores. En caso de requerir un asiento individual, se deberá cubrir el costo de la tarifa de 'Menor'. Los niños con 6 años cumplidos y menores a 11 años cumplidos pagan tarifa de 'Menor', siempre será necesario que acrediten la edad mediante un documento de identificación oficial vigente para poder aplicar a dicha tarifa. Los niños de 12 años en adelante pagan boleto de 'Adulto'.
2. Menores sin acompañante. Para viajar solo deberá tener invariablemente 8 años cumplidos o más; niños menores de esta edad no está permitido que viajen solos bajo ninguna circunstancia. Los menores de 8 a 11 años pueden viajar sin compañía, pero se deberá firmar por parte de alguno de los padres o tutores una carta responsiva y entregar copia de una identificación oficial al asesor que atiende la operación.
3. Adultos mayores. Obtendrán un descuento del 50% sobre la tarifa base, de acuerdo a lo señalado en el Diario Oficial de la Federación (DOF) publicado el 07 de enero de 1982. El viajero deberá acreditar su identidad presentando la credencial oficial original del INAPAM o INE en los siguientes casos: Si el viajero no presenta la credencial en cualquiera de las situaciones anteriores deberá cubrir la diferencia correspondiente entre el descuento y el 100% del precio del boleto tipo adulto vigente en taquilla.
4. Estudiantes - incorporados a la Secretaría de Educación (SE). En periodo vacacional autorizado por la SE obtendrán hasta un 50% de descuento a la tarifa base siempre presentando su credencial de estudiante vigente al momento de comprar el boleto y al abordar la unidad. En caso de disfrutar de vacaciones fuera del periodo indicado por

Below the text is a blue button that reads "Acepto los Términos y Condiciones".

The background interface shows the "Método de pago" section with options for "Tarjeta de crédito" and "Pago en OXXO". The "Resumen de tu viaje" section displays the itinerary: "CD VICTORIA → MONTERREY" on Sunday, May 17, 2026, at 00:30 hrs, and "MONTERREY → CD VICTORIA" on Tuesday, May 19, 2026, at 06:00 hrs. The "Resumen de cargos" section shows a total of \$798.00 MXN for 1x ADULTO and 2x Boleto. At the bottom, there are "Regresar" and "Continuar" buttons.

Índice

Sitio web en computadora.....	01
Sitio web en celular.....	20
App Transpais.....	39




Muestra el código de barras o el QR en el punto de venta afiliado

TRANSPAÍS

Reservar Mis viajes Destinos FAQ's Mi perfil

¡Reserva exitosa!

Pagar en Cadenas comerciales



000000000000000004272

QR Código de barras

Realiza el pago de tu reserva antes del 12 de mayo de 2026 a las 9:21 am, o tus boletos serán liberados automáticamente y quedarán disponibles para otros pasajeros

En estos establecimientos tus pagos se verán reflejados de inmediato.

Cadenas participantes

OXXO 7-Eleven Ahorros Soriana Extra CIRCLE K Farmacias Unión

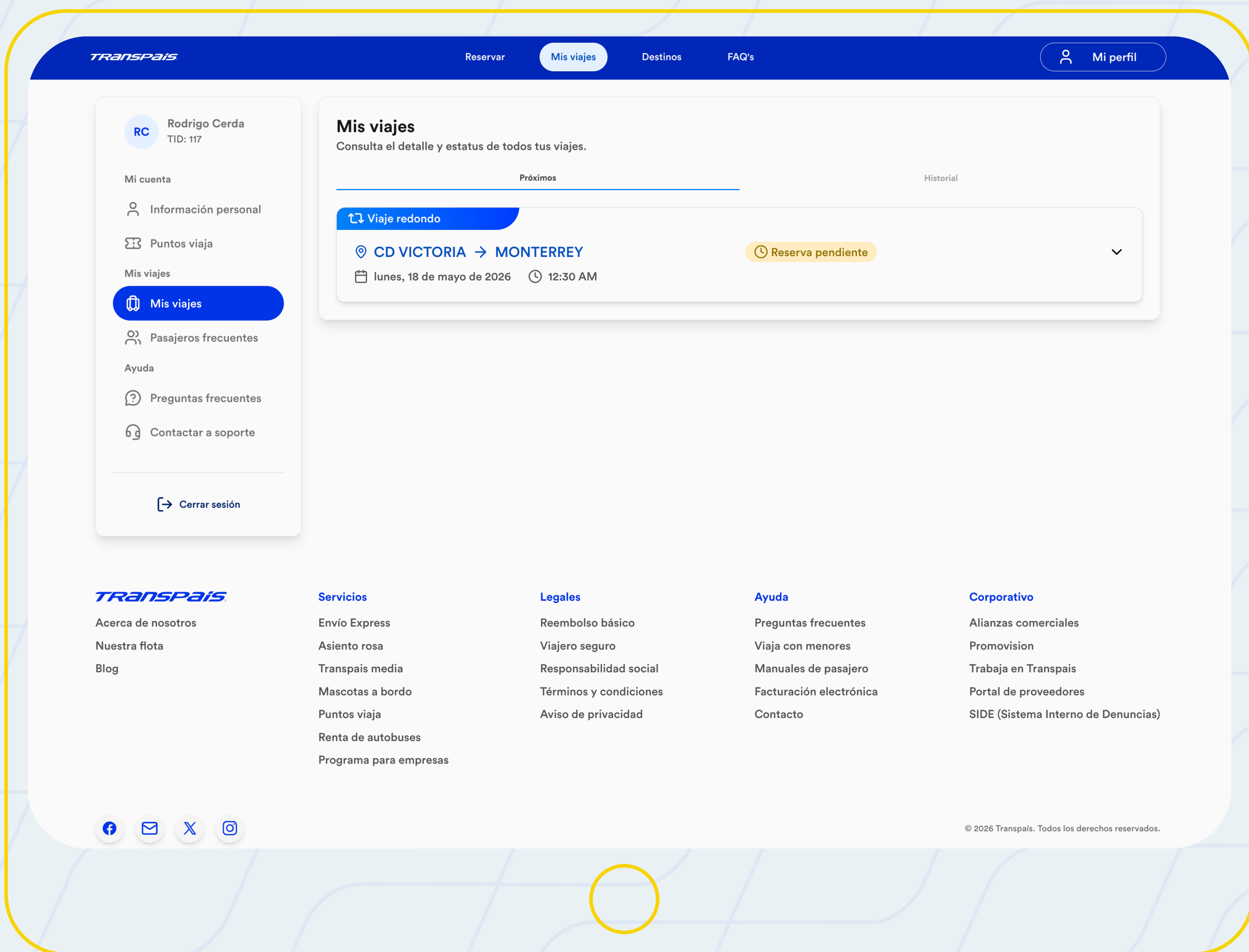
Consulta todos los puntos de venta afiliados para realizar tu pago en www.enefevo.com.mx

Resumen del viaje

Número de transacción	Ruta
WESUJE49	CD VICTORIA → MONTERREY
Fecha	Hora
17 de mayo, 2026	00:30

Recuerda pagar tu reserva antes de la fecha especificada.

Puedes consultar el historial de tus boletos y reservas en la pestaña "mis viajes" dentro la sección "Mi perfil"



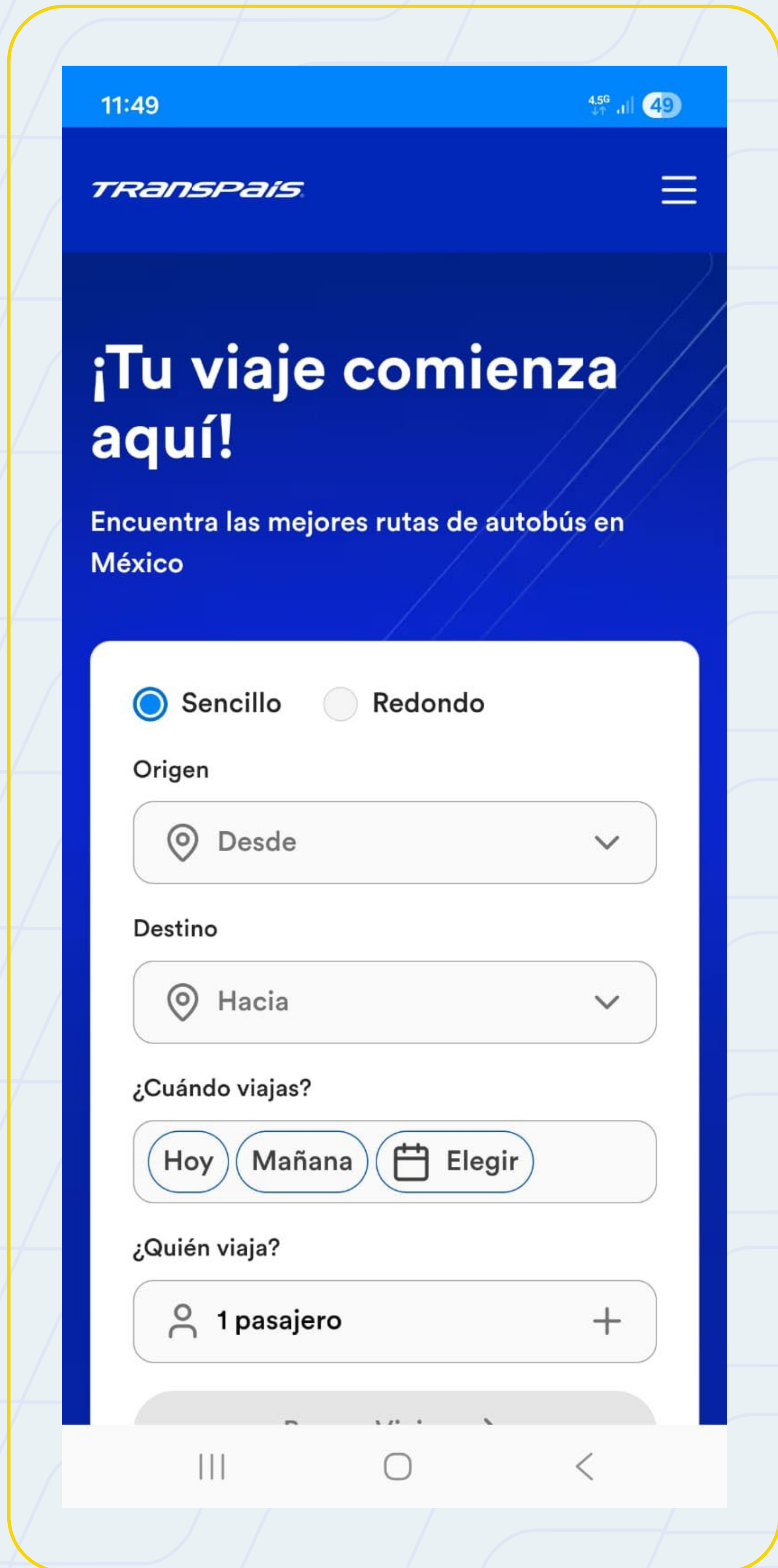
Comprar boletos en

transpais.com.mx

VERSIÓN MÓVIL

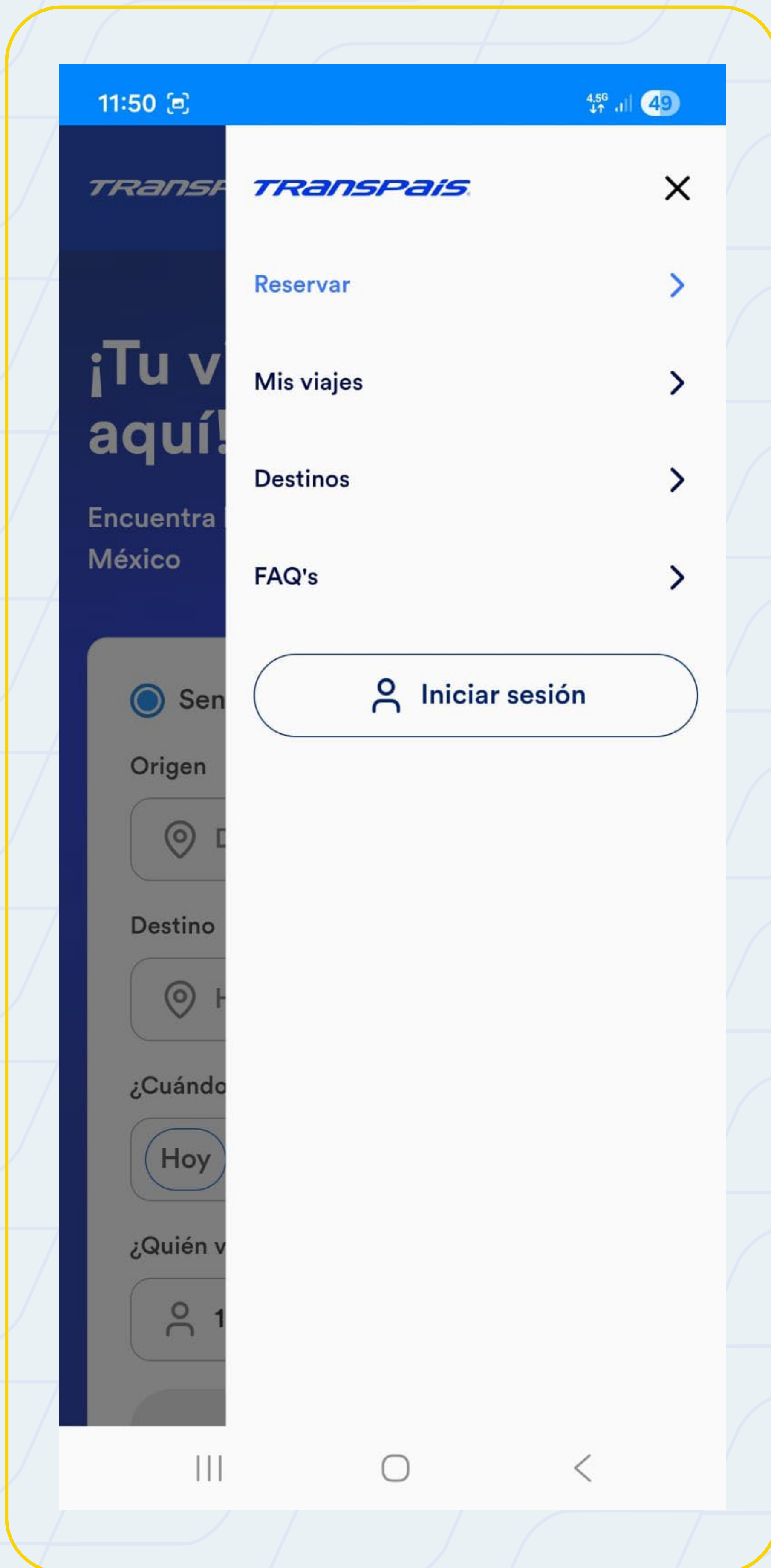


Ingresa a nuestro sitio oficial:
www.transpais.com.mx



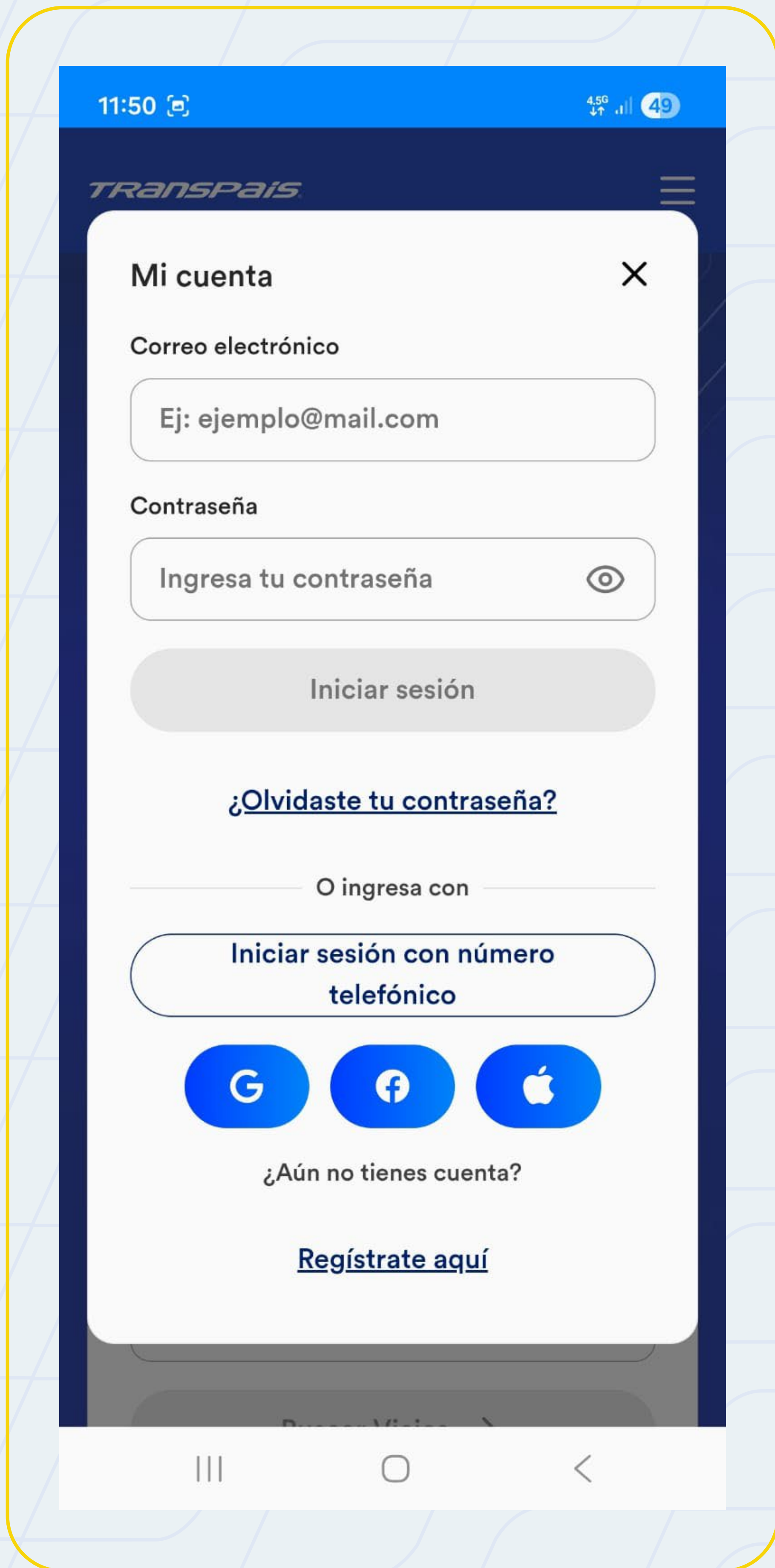
2.

Da clic en menú
y después en iniciar sesión.



3.

Inicia sesión en tu cuenta o regístrate para crear una.





Selecciona la opción que desee comprar para tu viaje: **Sencillo o Redondo**

The screenshot shows the Transpaís mobile application interface. At the top, the status bar displays the time 11:50, 4.5G signal strength, and a battery level of 49%. The app header features the 'TRANSPAIS' logo and a hamburger menu icon. The main content area has a dark blue background with the text '¡Tu viaje comienza aquí!' and 'Encuentra las mejores rutas de autobús en México'. Below this, a white search card contains the following elements: radio buttons for 'Sencillo' (selected) and 'Redondo'; an 'Origen' section with a 'Desde' input field; a 'Destino' section with a 'Hacia' input field; a '¿Cuándo viajas?' section with buttons for 'Hoy', 'Mañana', and 'Elegir'; and a '¿Quién viaja?' section with a '1 pasajero' input field and a plus sign. The bottom of the screen shows the Android navigation bar.

5.


Ingresa los datos de búsqueda para tu viaje:
Origen, Destino, Fecha y Tipo de Pasajero.

Nota: Es muy importante seleccionar desde un inicio el tipo de pasajero para continuar con el proceso de compra.

The screenshot shows the Transpaís mobile application interface. At the top, the status bar displays the time 11:52, 4G signal strength, and a battery level of 48%. The app header features the 'TRANSPAÍS' logo and a hamburger menu icon. Below the header, a large blue banner reads '¡Tu viaje comienza aquí!' followed by the text 'Encuentra las mejores rutas de autobús en México'. The main search form includes: a radio button for 'Sencillo' and a selected radio button for 'Redondo'; an 'Origen' dropdown menu with 'Cd victoria' selected; a 'Destino' dropdown menu with 'Monterrey' selected; a date selection field for '18 may - 19 may' with a 'Cambiar' button; and a passenger count field showing '1 pasajero' with a plus sign. A prominent blue button at the bottom of the form is labeled 'Buscar Viajes →'. The bottom of the screen shows standard Android navigation icons.

6.

Da clic en el Botón Azul
para buscar tu viaje



El sitio web te mostrará las corridas disponibles para tu viaje.



Selecciona tu corrida dando clic aquí

11:52 4.5G 48

TRANSPAIÍS

Viaje de ida

Cd victoria → Monterrey

18 de mayo de 2026

13 opciones encontradas

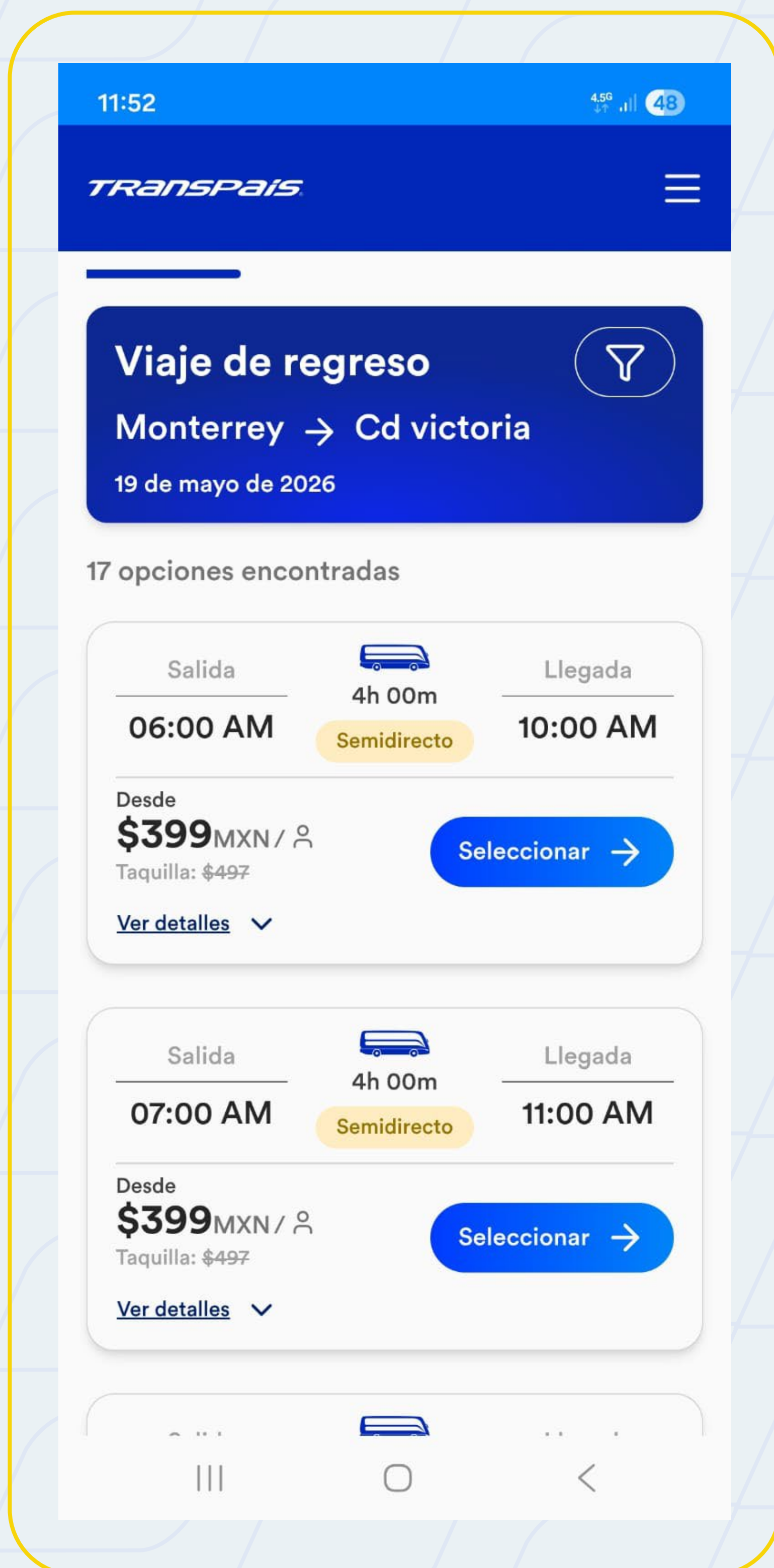
Salida	4h 00m	Llegada
12:30 AM	Directo	04:30 AM
Desde \$399 MXN /		Seleccionar →
Taquilla: \$497		
Ver detalles ▾		

Salida	4h 00m	Llegada
01:00 AM	Directo	05:00 AM
Desde \$399 MXN /		Seleccionar →
Taquilla: \$497		
Ver detalles ▾		

III ○ <

Si tu viaje es Redondo, se mostrarán las corridas para el Regreso.
Si tu viaje es sencillo, omite este paso.

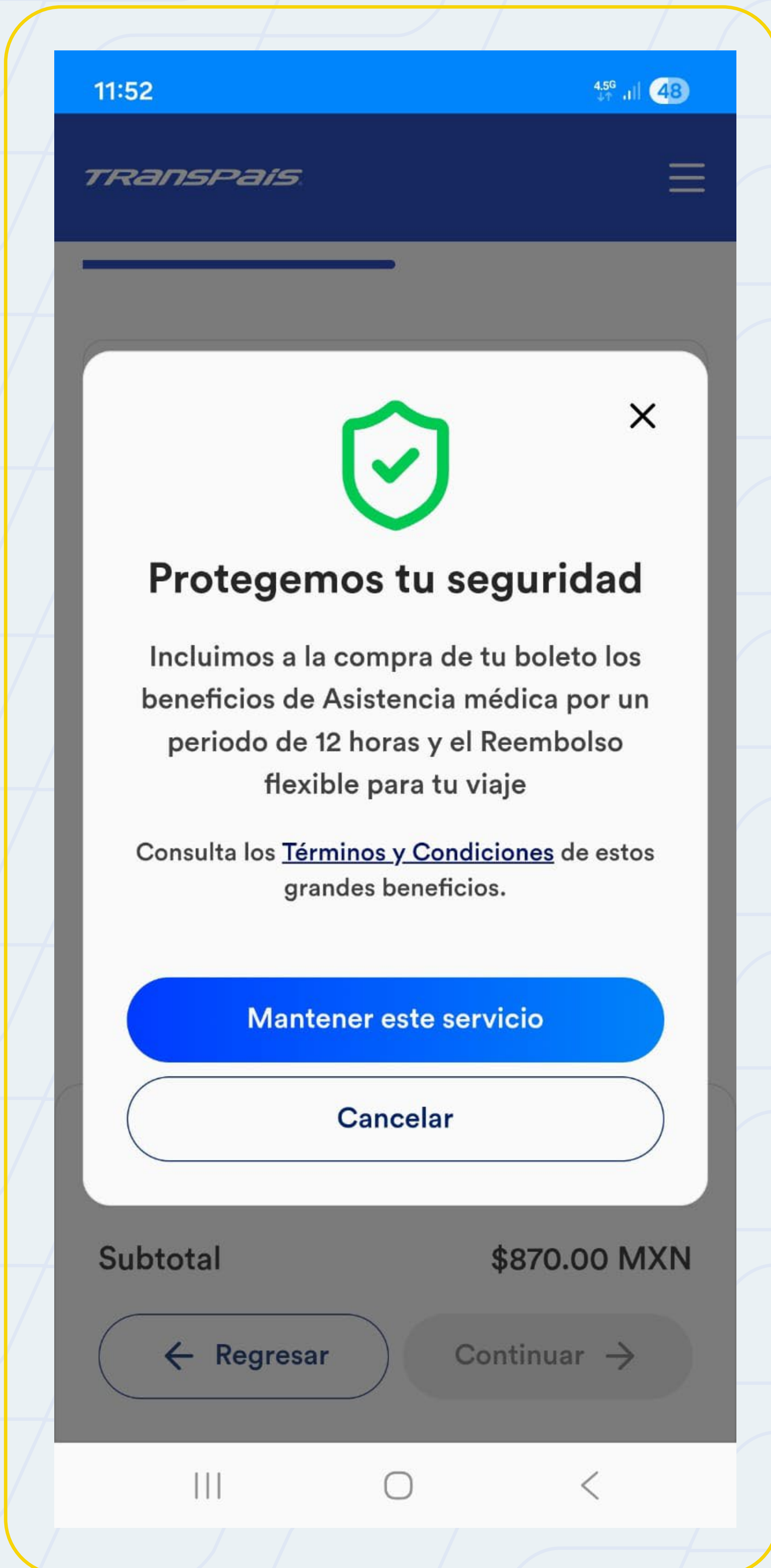
8.



Selecciona tu corrida deseada
para tu Regreso



Acepta o cancela los servicios adicionales que te ofrecemos



Al dar clic en "Resumen de viaje" podrás acceder a la información detallada de la compra que estás realizando.

10.

11:53 4G 48

TRANSPAÍS

ADULTO ^

Información del pasajero
Ingresa los datos como se muestran en su identificación oficial.

Pasajeros frecuentes [Ver todos](#)

Nombre(s) *
Ingresa tu nombre

Apellido(s) *
Ingresa tu apellido

Servicios Adicionales

Resumen de tu viaje v

Subtotal \$798.00 MXN

[← Regresar](#) [Continuar →](#)

11:53 4G 48

TRANSPAÍS

ADULTO ^

Información del pasajero
Ingresa los datos como se muestran en su identificación oficial.

Pasajeros frecuentes [Ver todos](#)

Resumen de tu viaje ^

CD VICTORIA → MONTERREY

domingo, 17 de mayo de 2026 00:30 hrs

Viaje redondo

Resumen de cargos

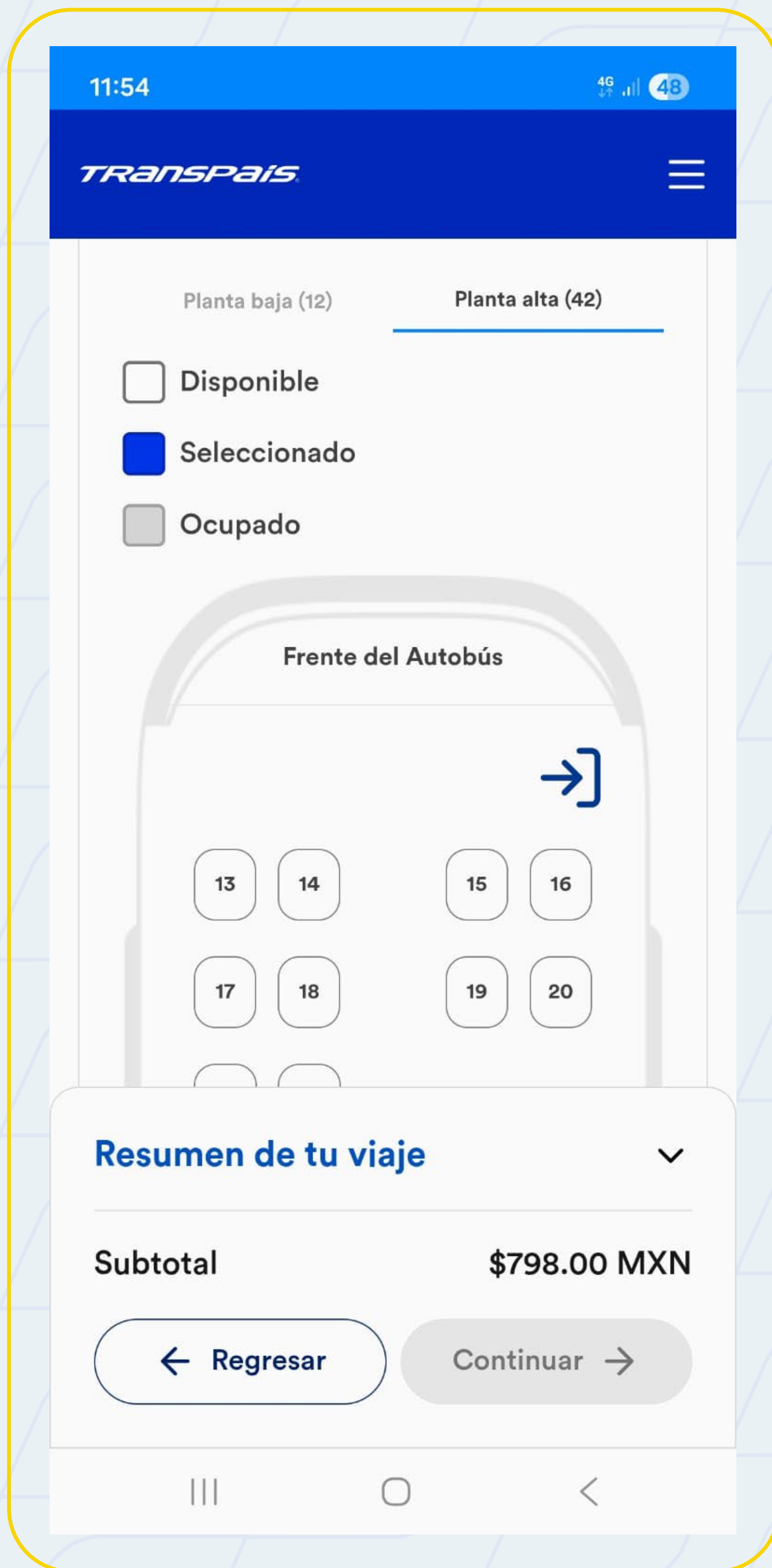
1x ADULTO \$798.00 ^

Subtotal \$798.00 MXN

[← Regresar](#) [Continuar →](#)

Agrega el nombre y apellido del pasajero y presiona el botón "**Continuar**"

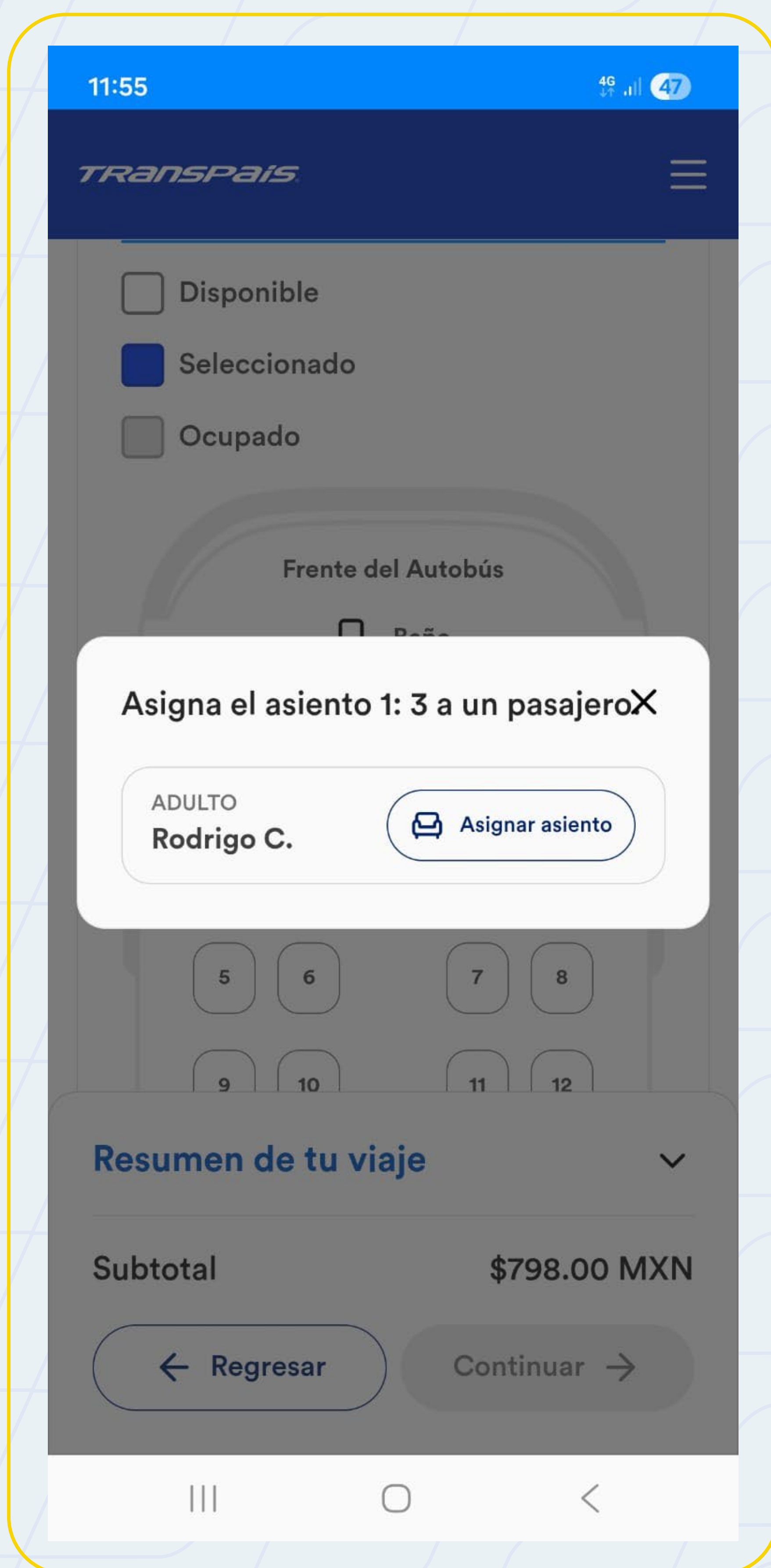
El sitio web te mostrará el croquis de tu autobús. Los asientos disponibles aparecen en color blanco.



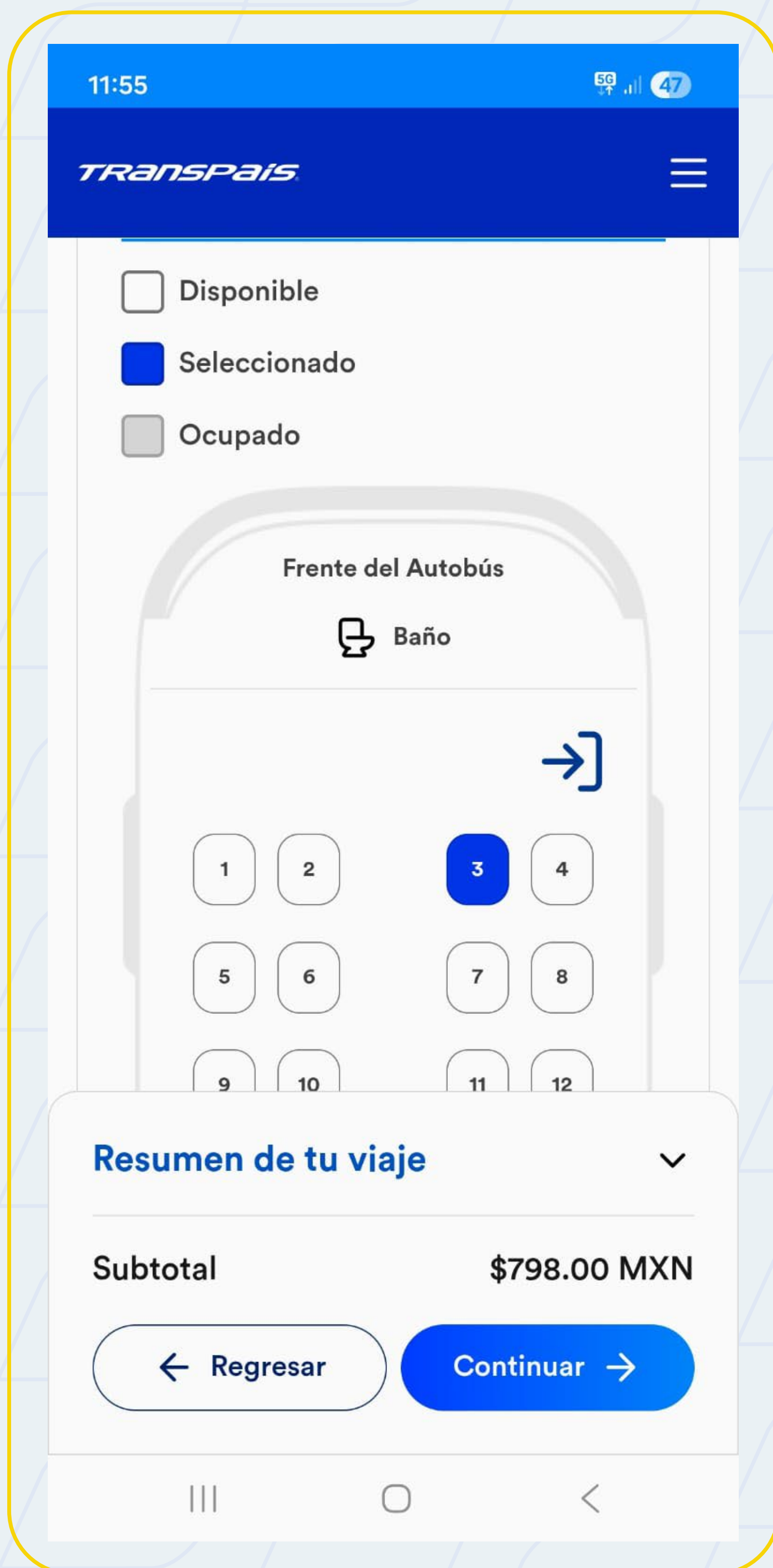
Selecciona tu asiento para tus viajes

12.

Selecciona al pasajero que ocupará ese asiento presionando el botón **"Asignar asiento"**.



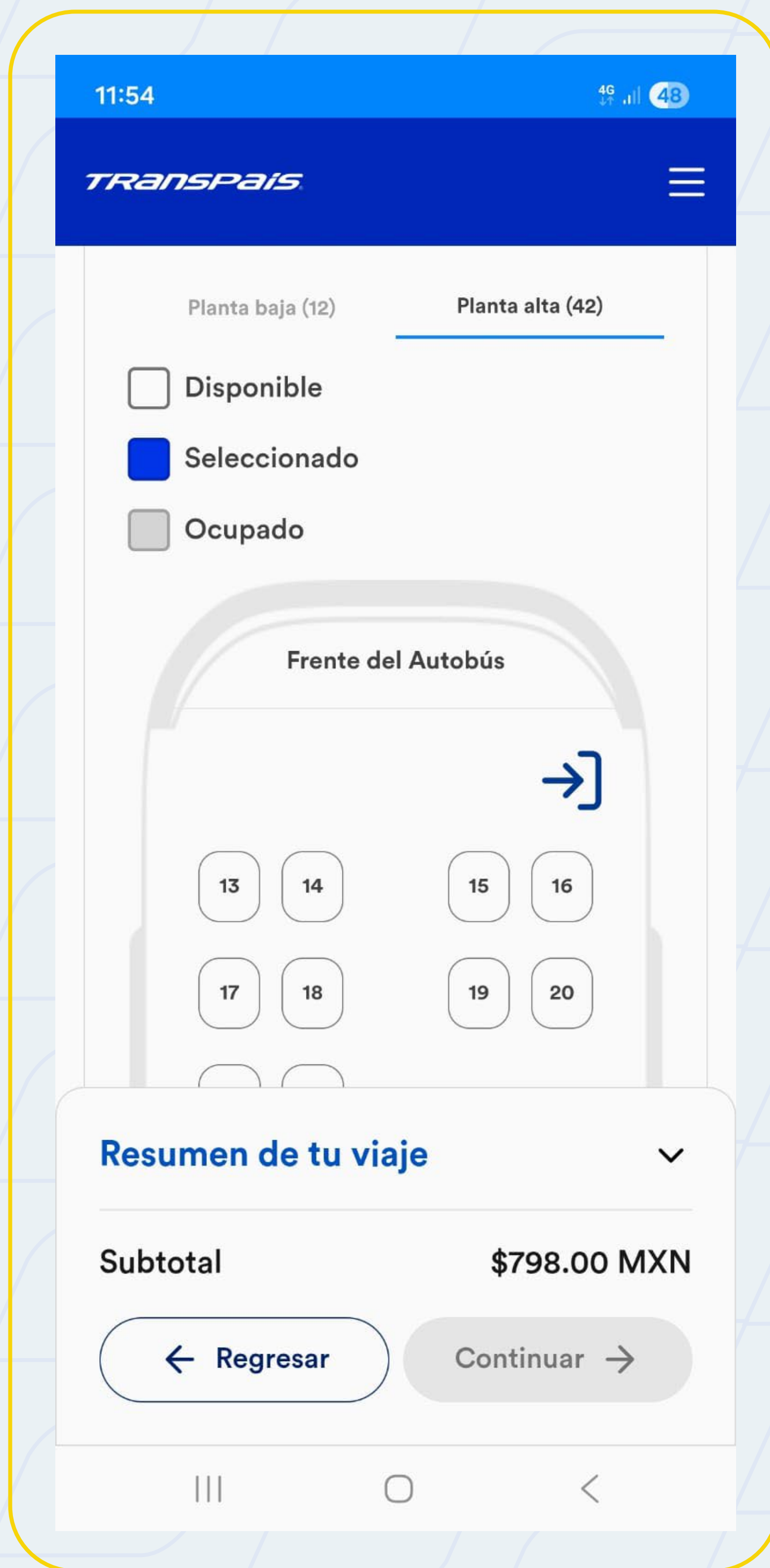
Los asientos que asignaste aparecen en color azul.



13.

Una vez terminado de asignar los asientos, presiona el botón **"Continuar"**

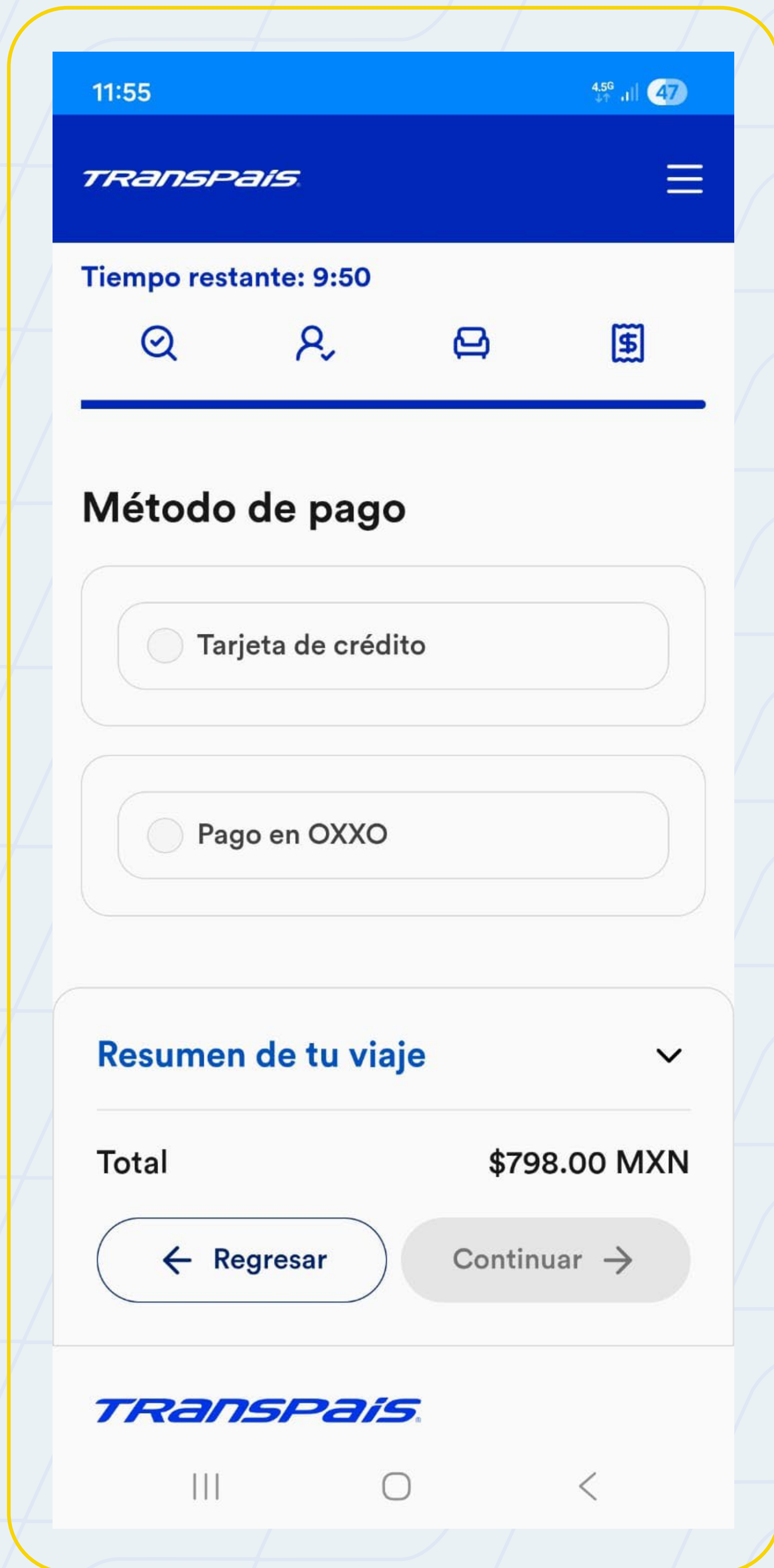
Si tu viaje es redondo, tendrás que seleccionar el asiento en tu viaje de regreso. Si tu viaje es sencillo omite este paso.



14.

Selecciona tu asiento, elige al pasajero y presiona el botón **"Continuar"**

Se mostrará un resumen de tus viajes y servicios seleccionados

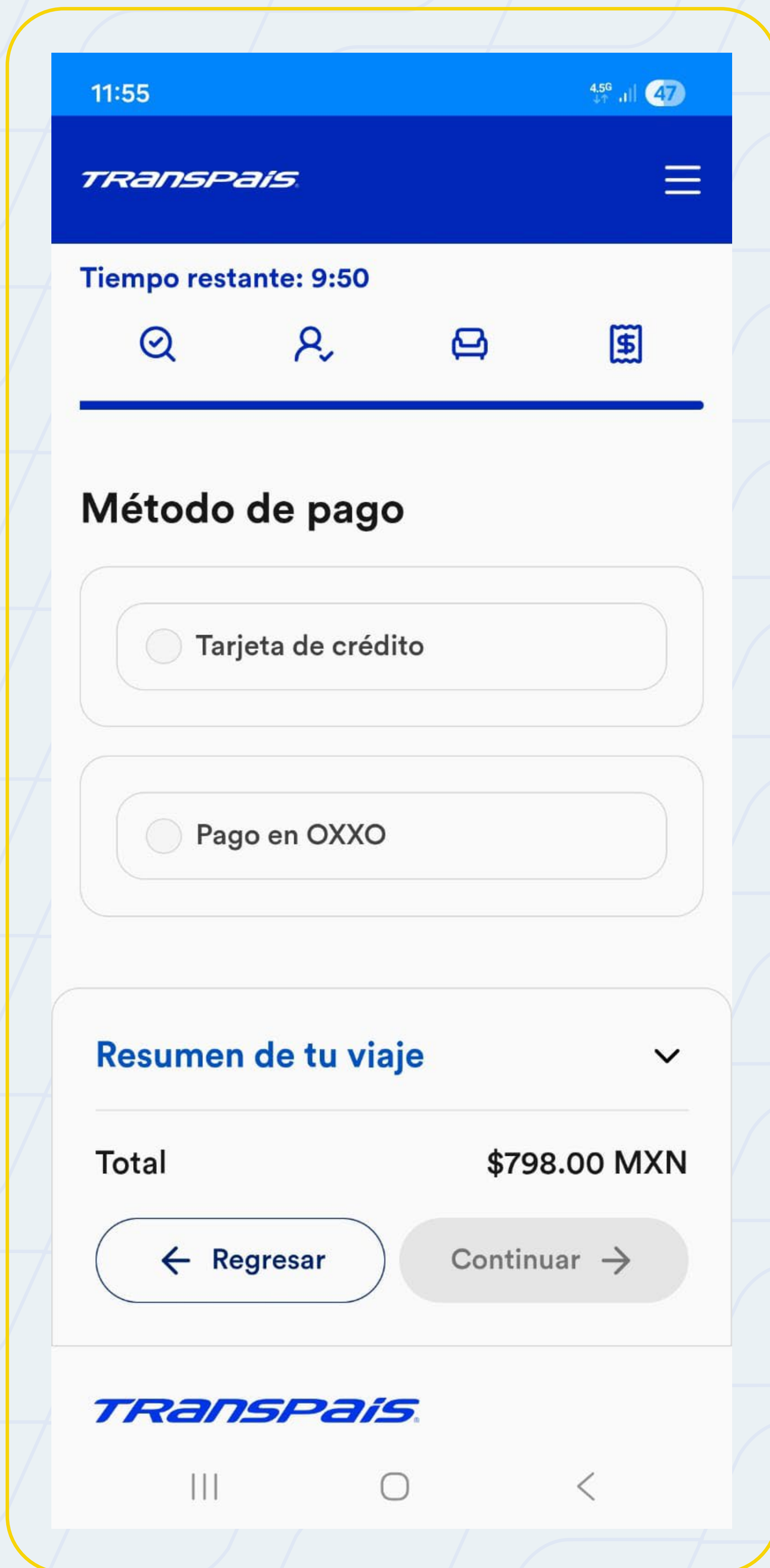


15.

Selecciona la forma de pago que prefieras

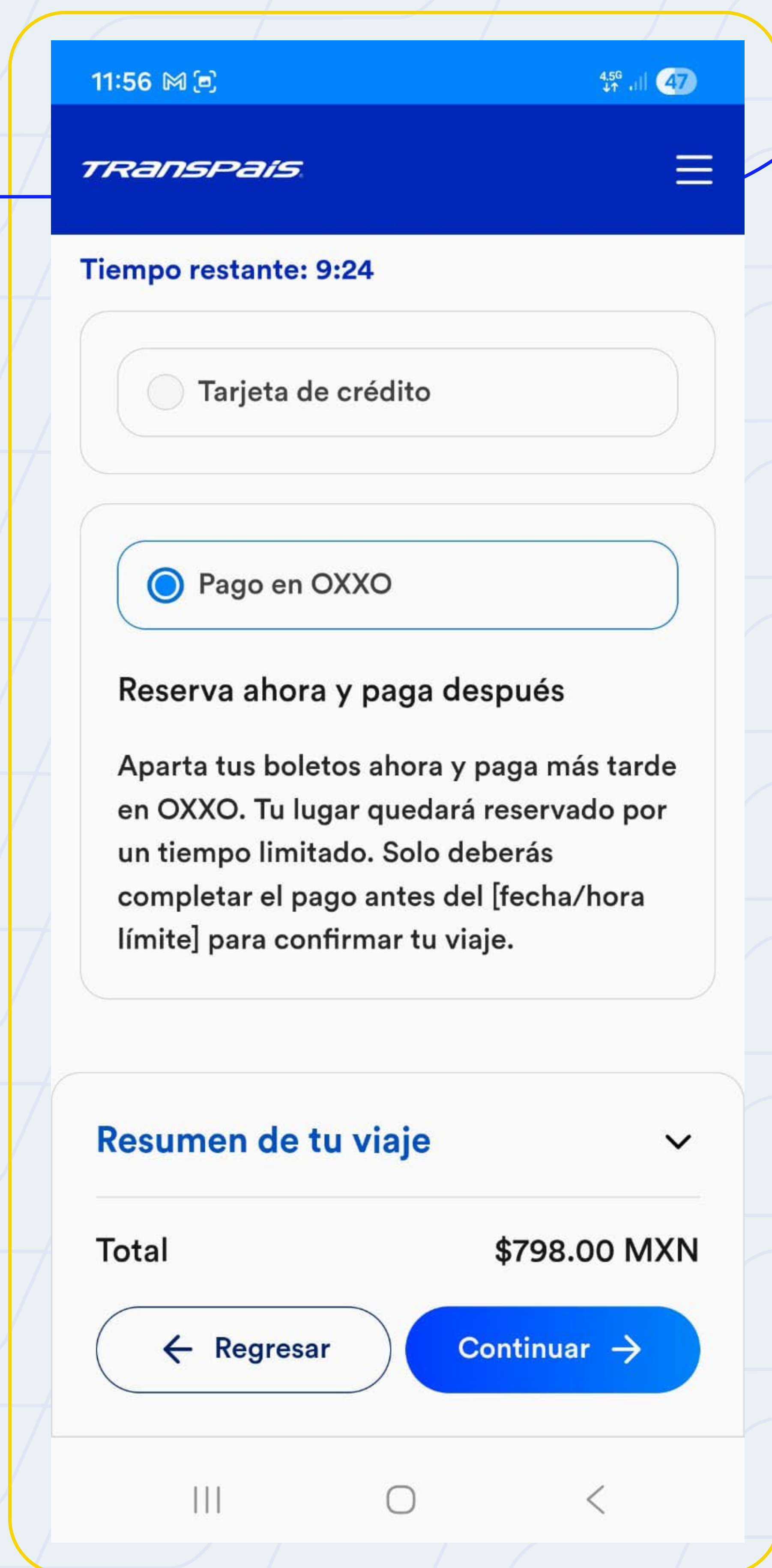


Si tu pago es con tarjeta;
ingresa los datos solicitados

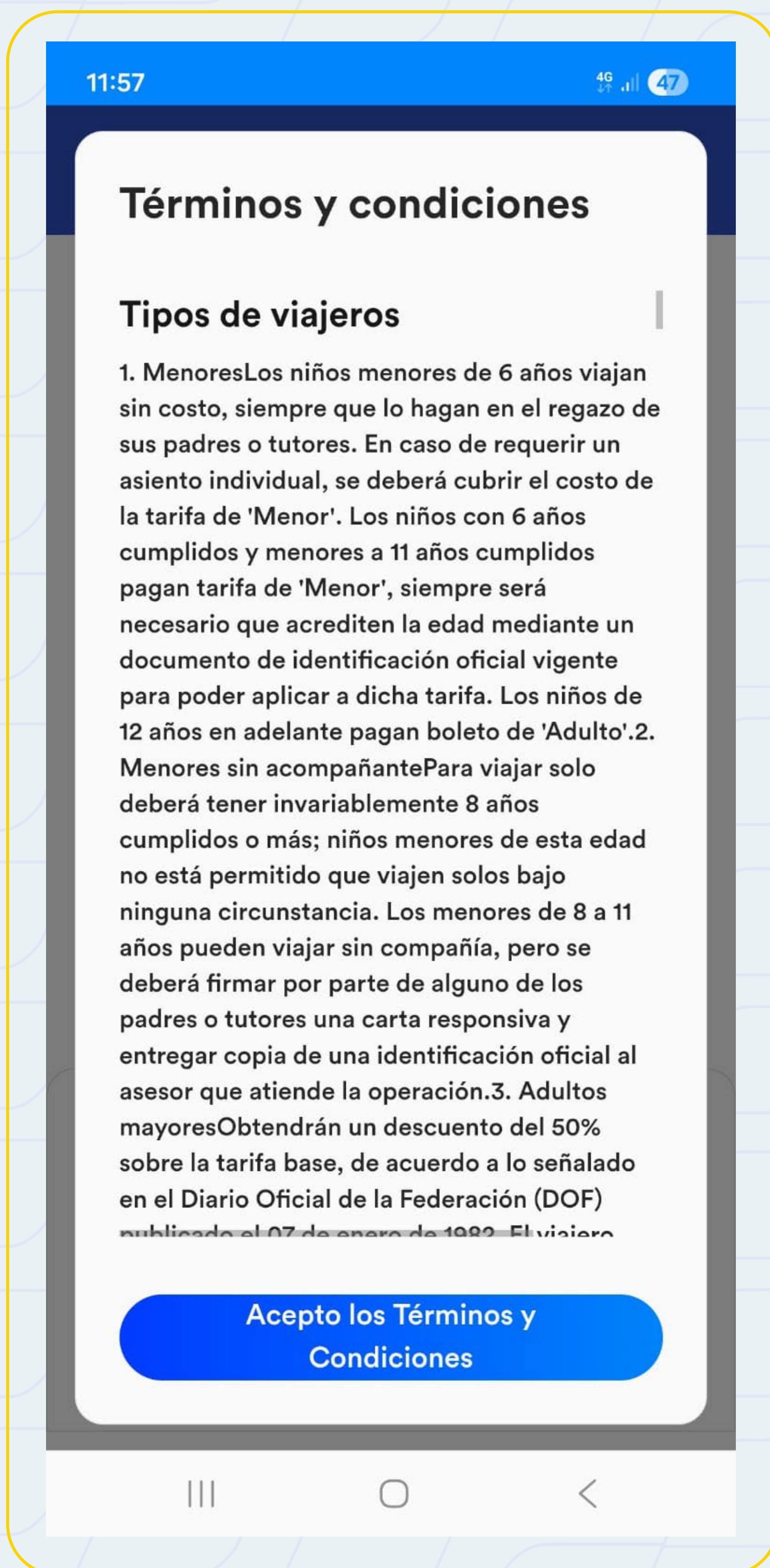


Para avanzar, da clic en **“Continuar”**

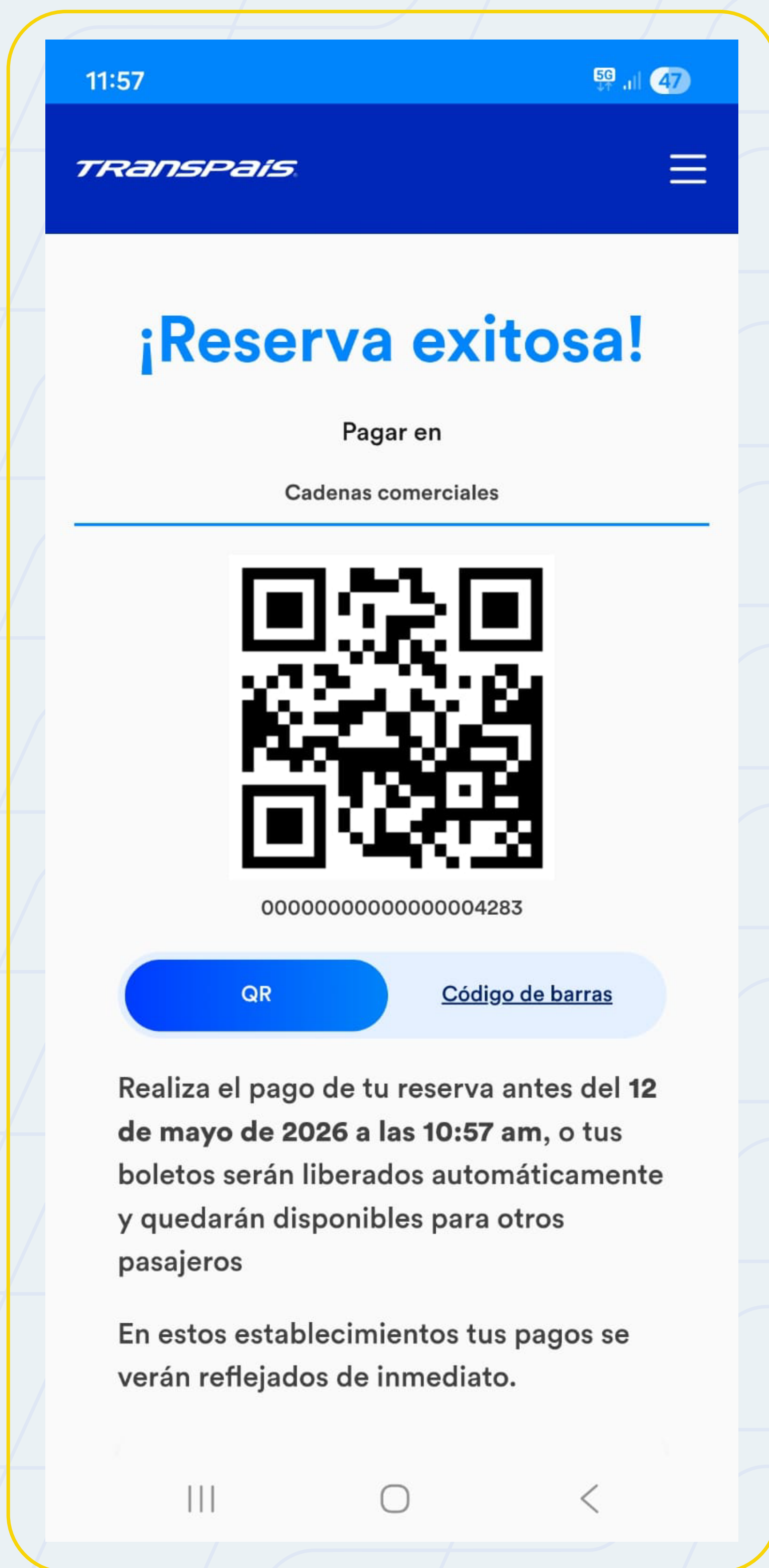
Si tu pago es en efectivo,
elige la opción y da clic en el botón
"Continuar"



Acepta los términos y condiciones,
dando clic en el botón.

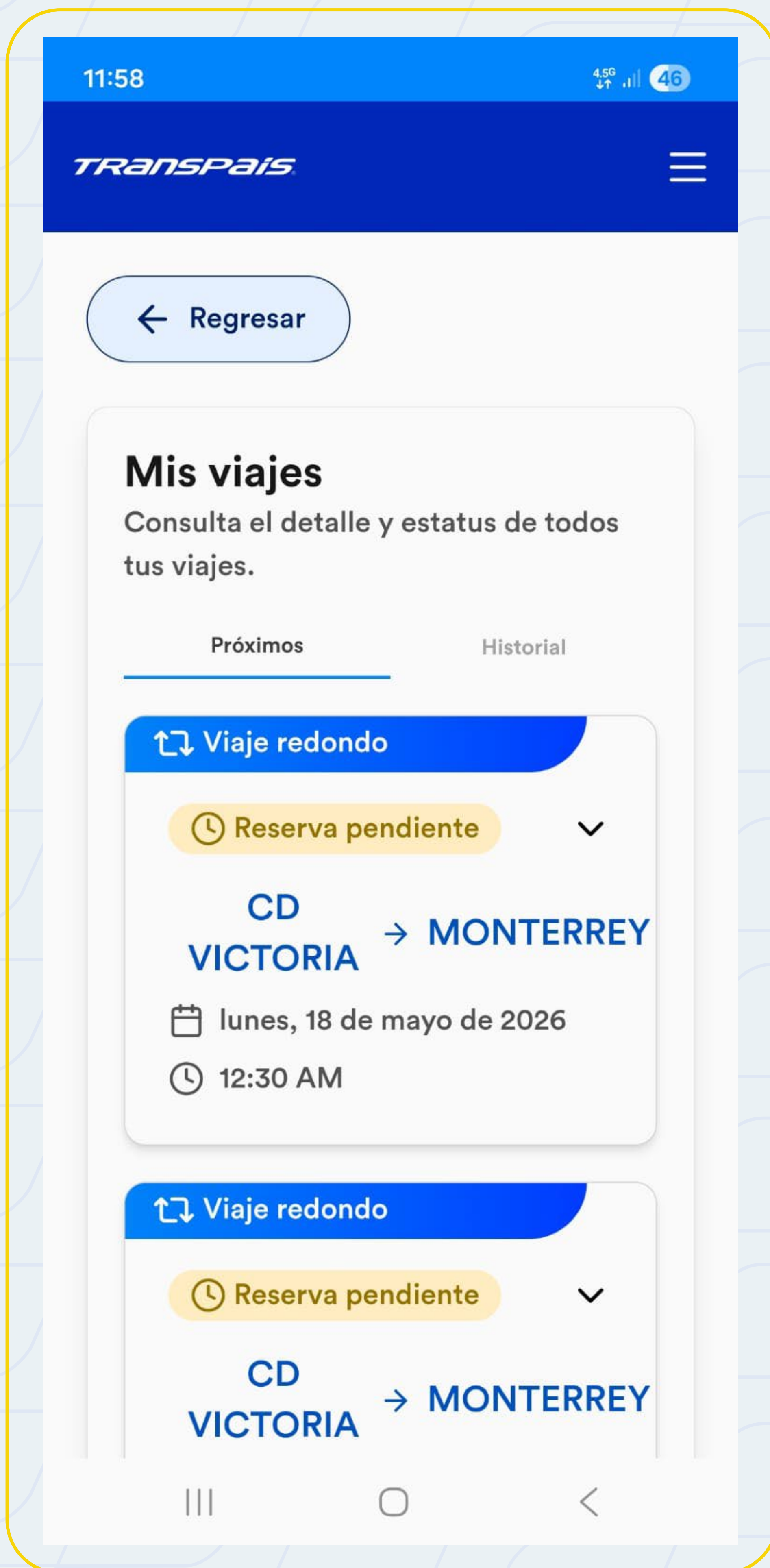


Muestra el código de barras o el QR en el punto de venta afiliado



Recuerda pagar tu reserva antes de la fecha especificada. Al deslizar hacia abajo, podrás encontrar toda la información para el pago de tu reserva.

Puedes consultar el historial de tus boletos y reservas en la pestaña "mis viajes" dentro la sección "Mi perfil"

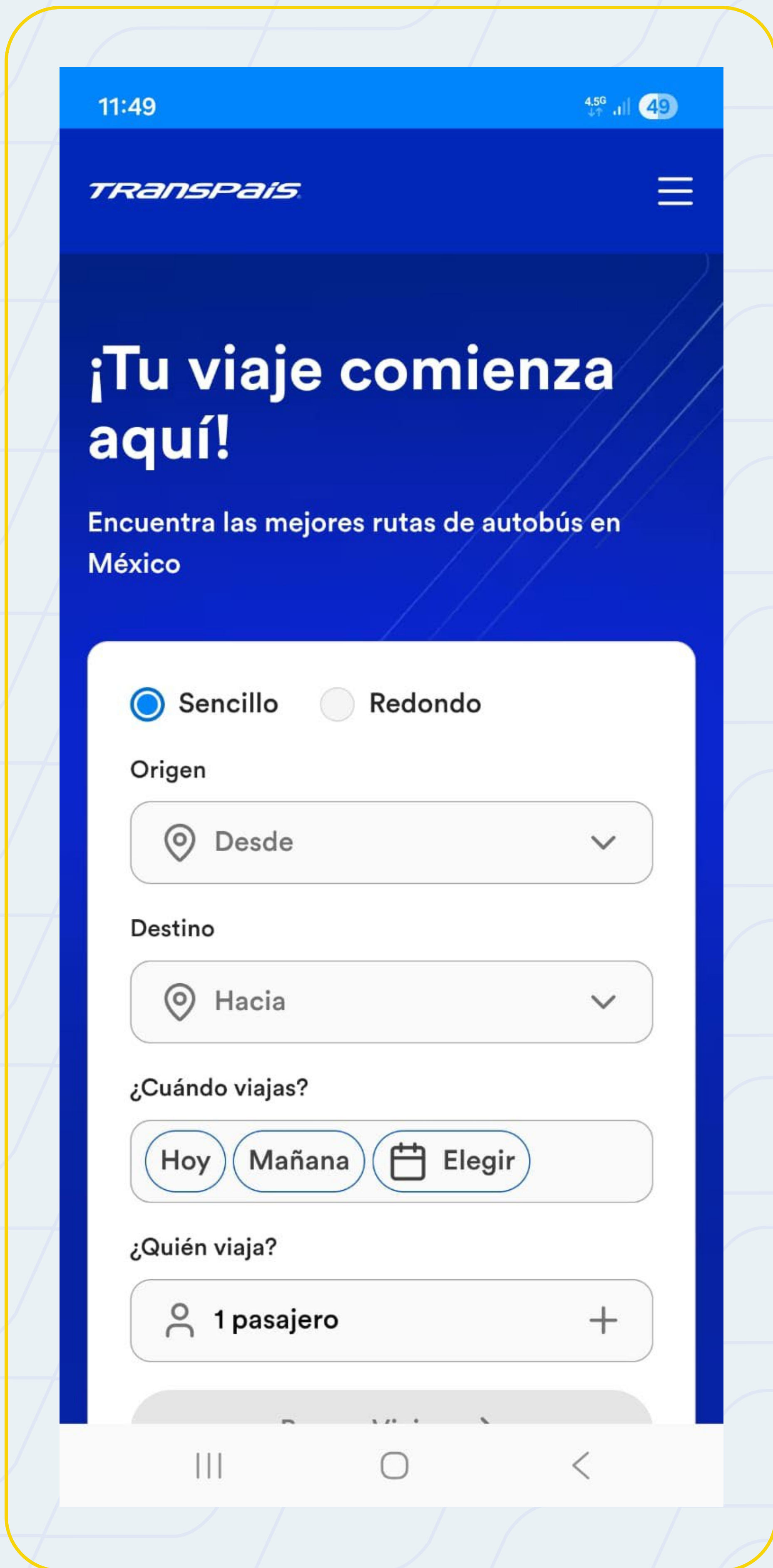


Comprar boletos en la

App Transpaís

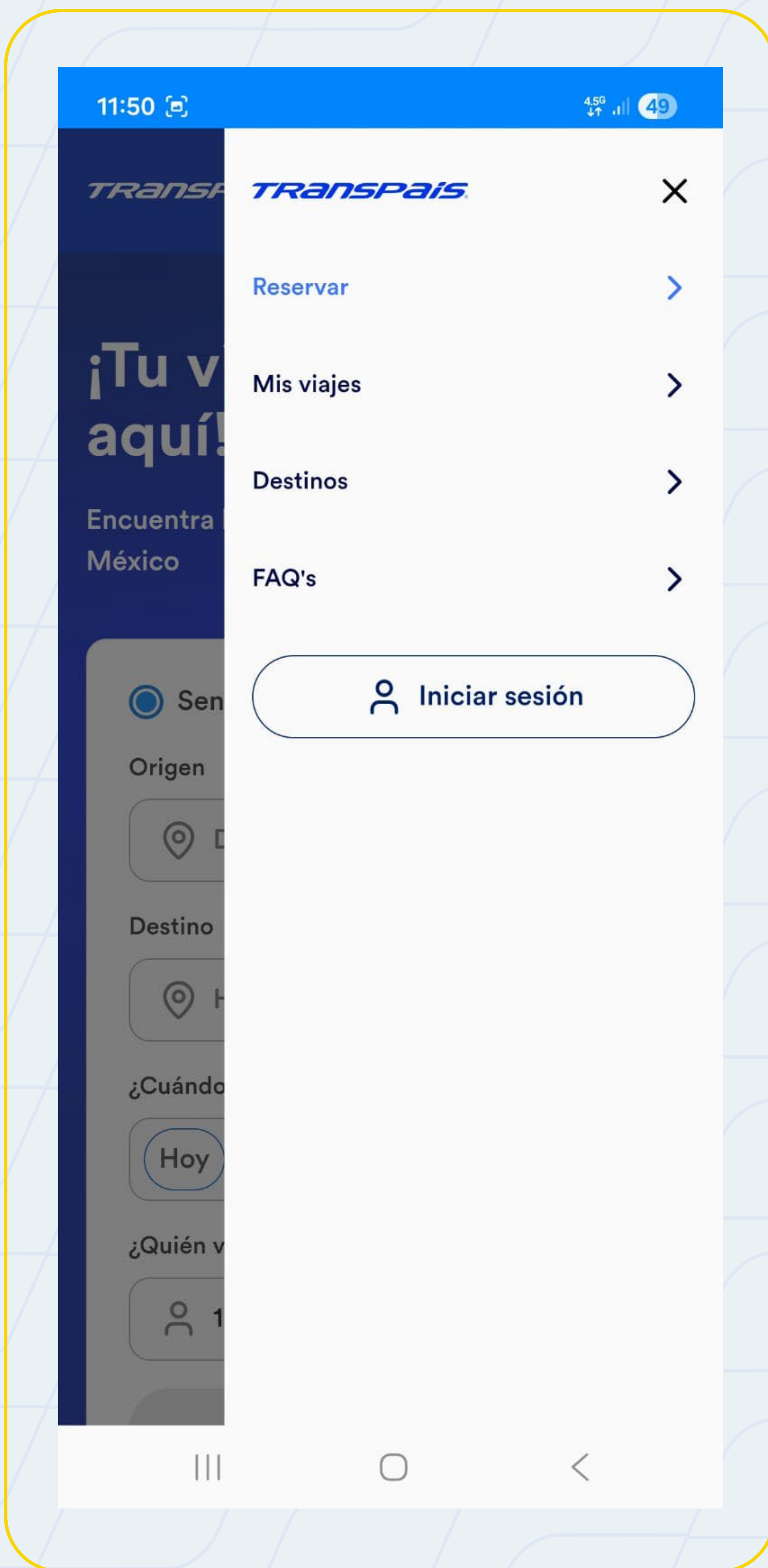


Descarga la App Transpais en
Google Play o Playstore



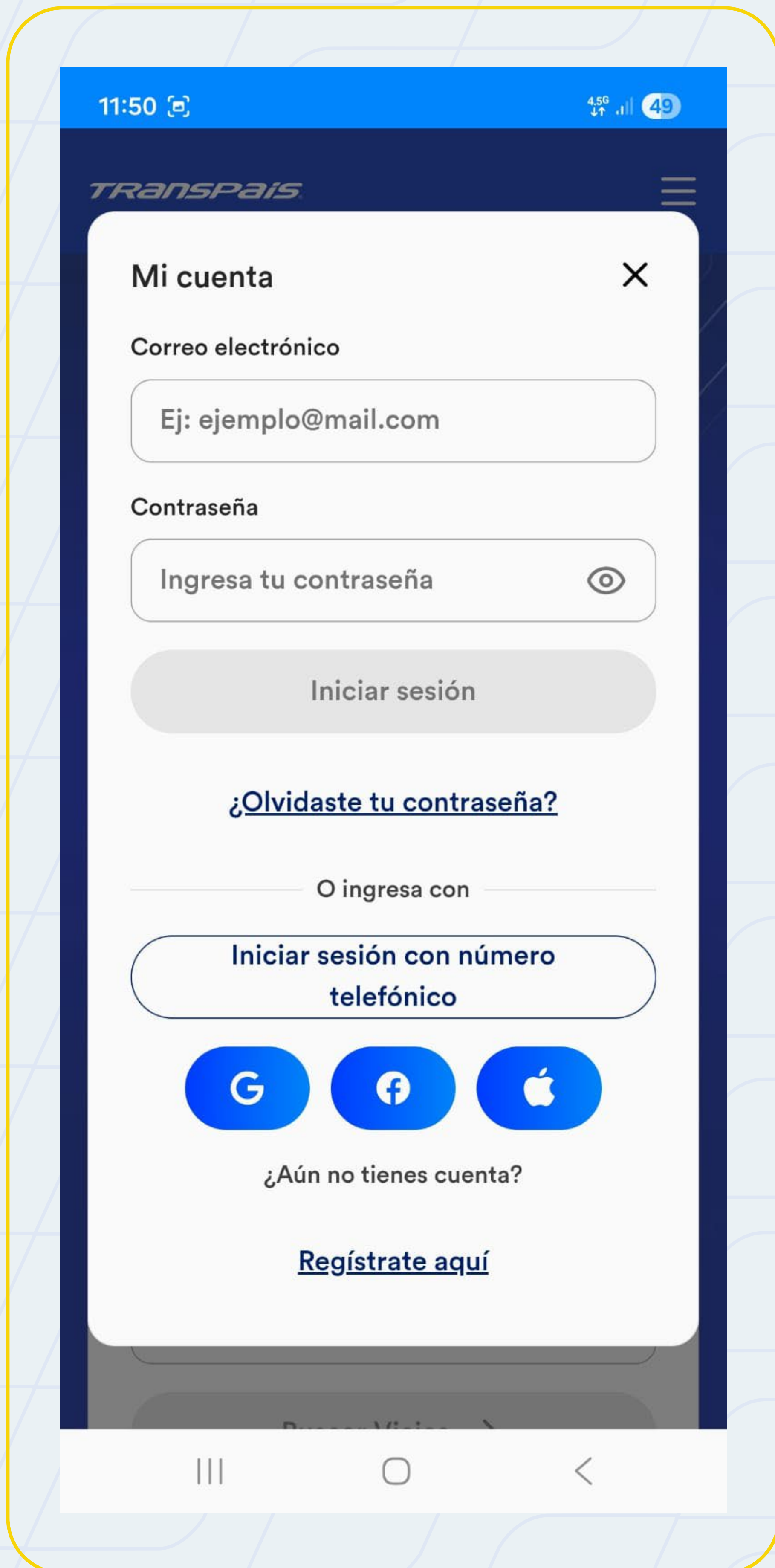
2.

Da clic en menú
y después en iniciar sesión.



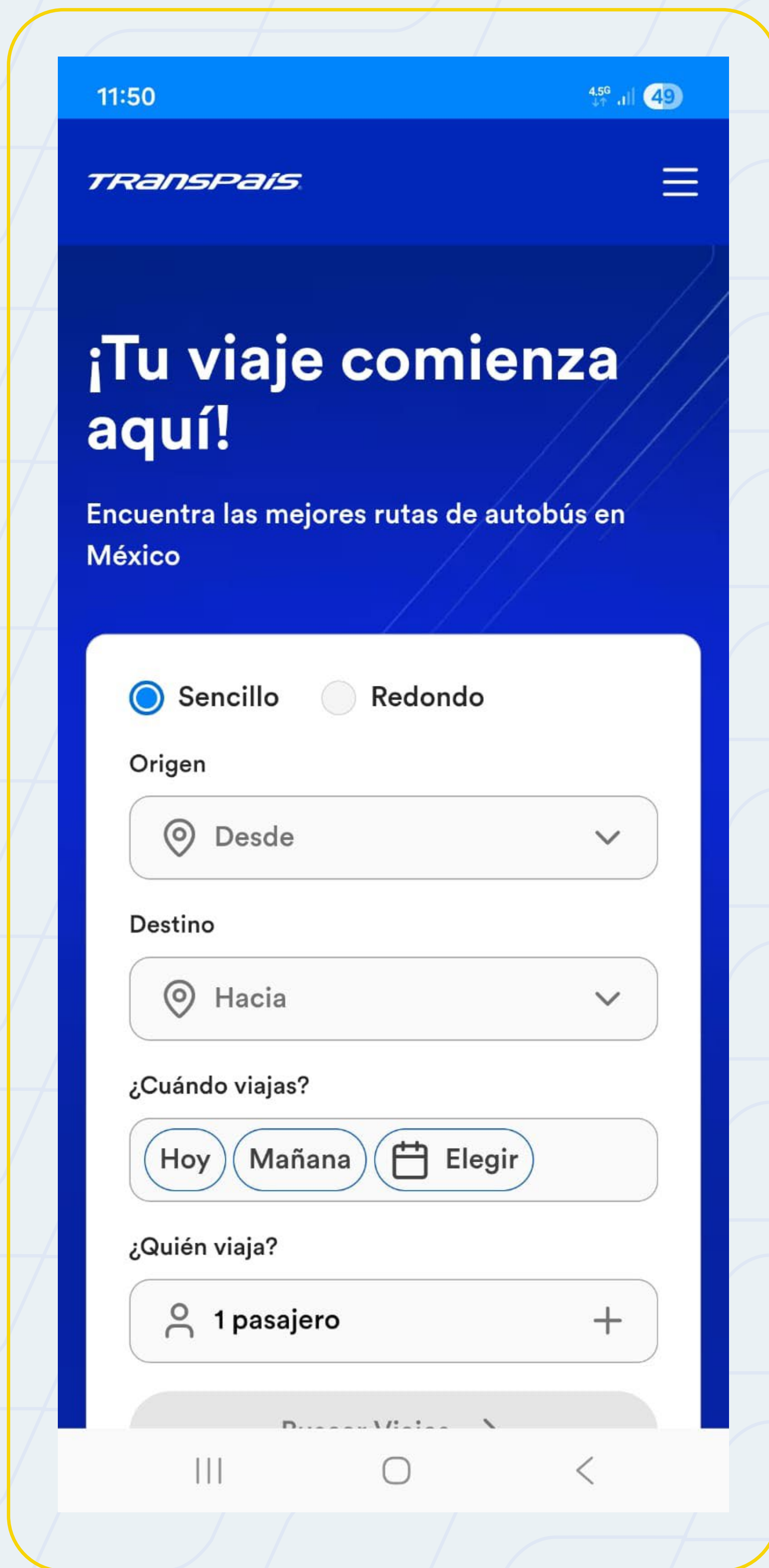


Inicia sesión en tu cuenta
o regístrate para crear una.





Selecciona la opción que desee comprar para tu viaje: **Sencillo o Redondo**



5.

Ingresa los datos de búsqueda para tu viaje:
Origen, Destino, Fecha y Tipo de Pasajero.

Nota: Es muy importante seleccionar desde un inicio el tipo de pasajero para continuar con el proceso de compra.

The screenshot shows the Transpaís app interface. At the top, the time is 11:52 and the battery is at 48%. The app logo 'TRANSPAIS' is in the top left, and a menu icon is in the top right. The main heading is '¡Tu viaje comienza aquí!' followed by the subtitle 'Encuentra las mejores rutas de autobús en México'. Below this is a search form with the following fields: 'Tipo de viaje' with radio buttons for 'Sencillo' and 'Redondo' (selected); 'Origen' with a dropdown menu showing 'Cd victoria'; 'Destino' with a dropdown menu showing 'Monterrey'; '¿Cuándo viajas?' with a date range '18 may - 19 may' and a 'Cambiar' button; and '¿Quién viaja?' with a passenger count '1 pasajero' and a '+' button. A large blue button labeled 'Buscar Viajes →' is at the bottom of the form. The Android navigation bar is visible at the very bottom.

6.

Da clic en el Botón Azul
para buscar tu viaje

Buscar Viajes →

La app te mostrará las corridas disponibles para tu viaje.



Selecciona tu corrida dando clic aquí

11:52 4.5G 48

TRANSPAIS

Viaje de ida

Cd victoria → Monterrey

18 de mayo de 2026

13 opciones encontradas

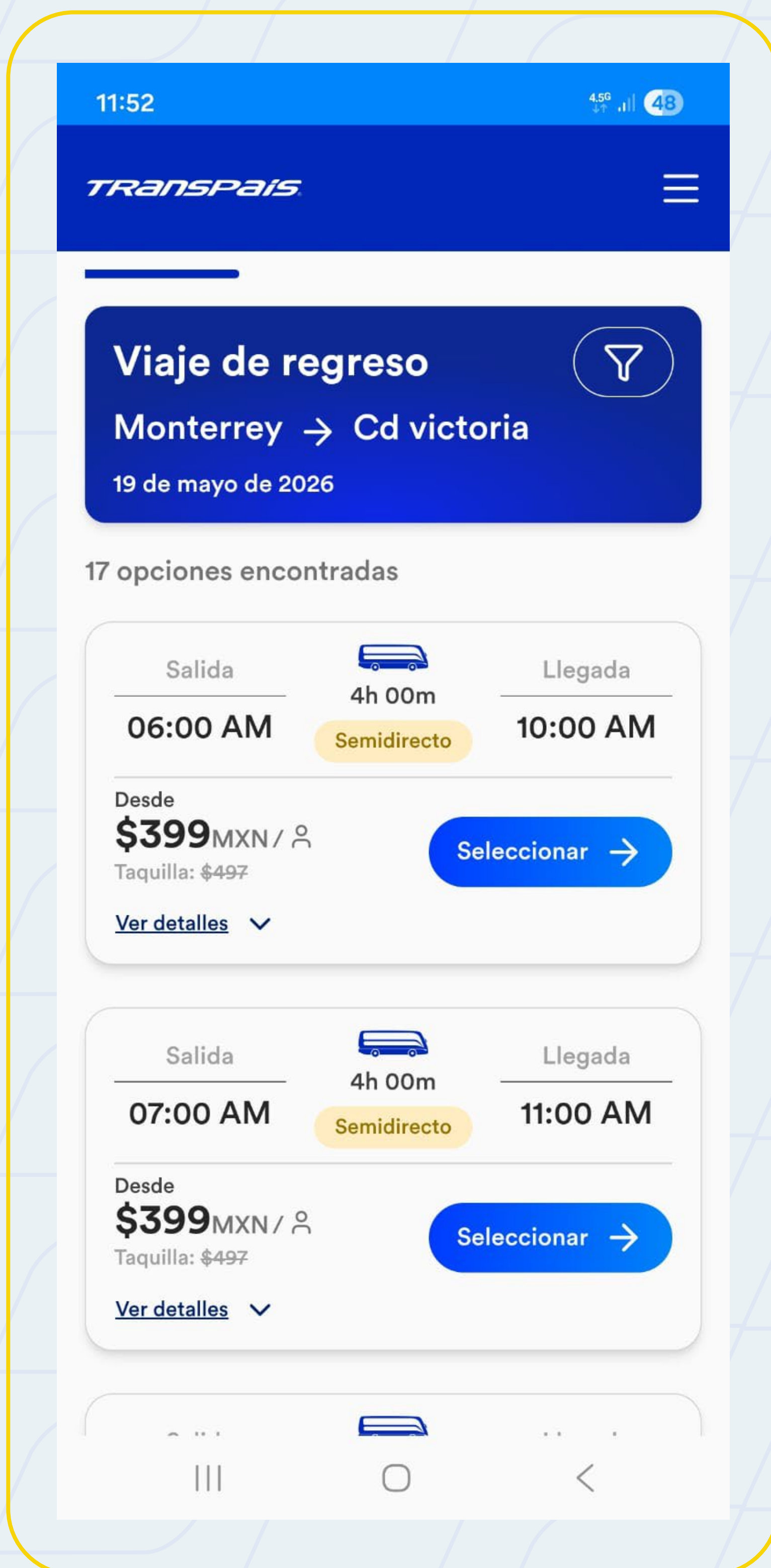
Salida	4h 00m	Llegada
12:30 AM	Directo	04:30 AM
Desde \$399 MXN /		Seleccionar →
Taquilla: \$497		
Ver detalles ▾		

Salida	4h 00m	Llegada
01:00 AM	Directo	05:00 AM
Desde \$399 MXN /		Seleccionar →
Taquilla: \$497		
Ver detalles ▾		

III <

Si tu viaje es Redondo, se mostrarán las corridas para el Regreso.
Si tu viaje es sencillo, omite este paso.

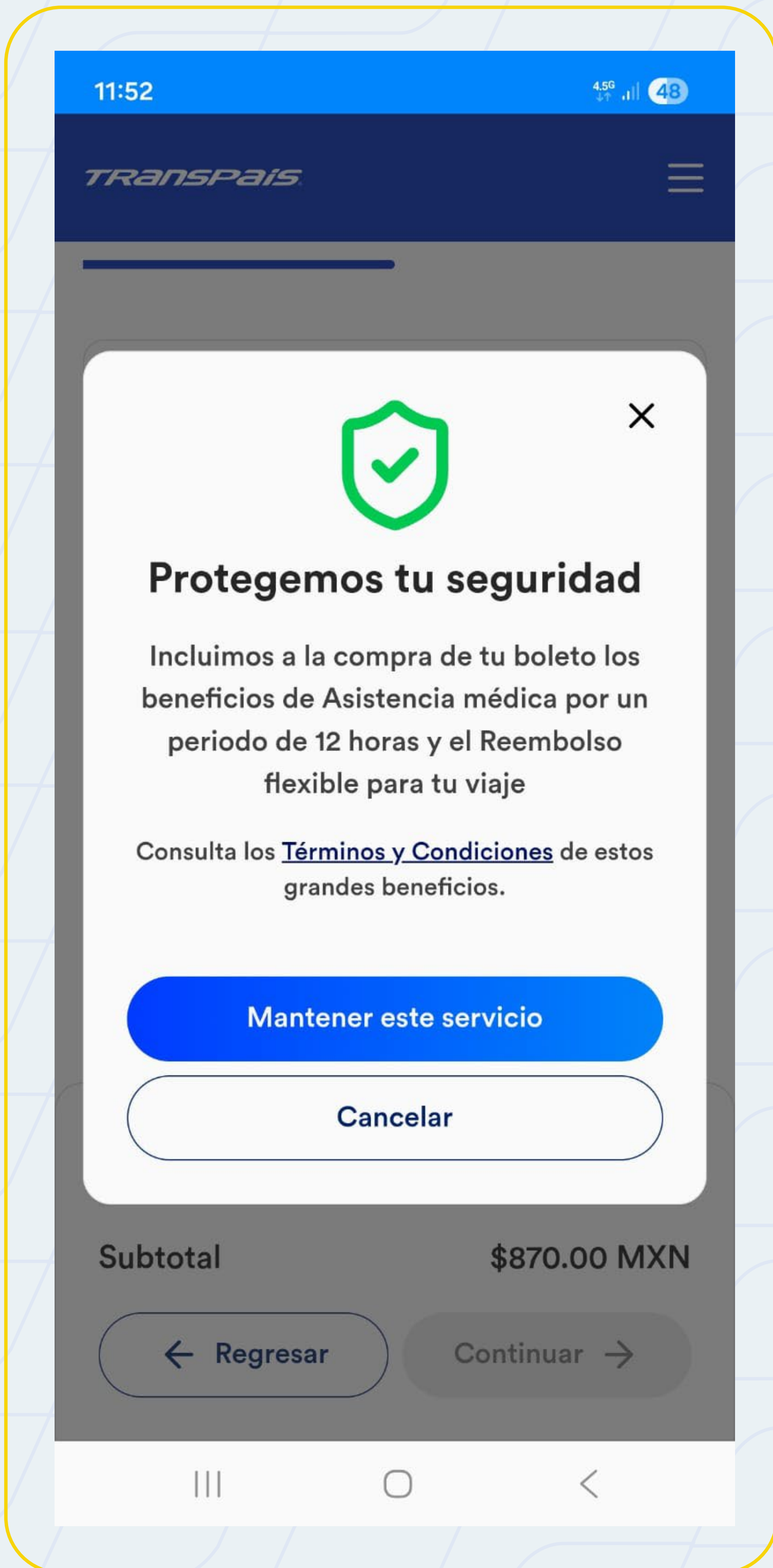
8.



Selecciona tu corrida deseada para tu Regreso



Acepta o cancela los servicios adicionales que te ofrecemos



Al dar clic en "Resumen de viaje" podrás acceder a la información detallada de la compra que estás realizando.

10.

11:53 4G 48

TRANSPAÍS

ADULTO ^

Información del pasajero
Ingresa los datos como se muestran en su identificación oficial.

Pasajeros frecuentes [Ver todos](#)

Nombre(s) *

Ingresa tu nombre

Apellido(s) *

Ingresa tu apellido

Servicios Adicionales

Resumen de tu viaje v

Subtotal \$798.00 MXN

[← Regresar](#) [Continuar →](#)

11:53 4G 48

TRANSPAÍS

ADULTO ^

Información del pasajero
Ingresa los datos como se muestran en su identificación oficial.

Pasajeros frecuentes [Ver todos](#)

Resumen de tu viaje ^

CD VICTORIA → MONTERREY

domingo, 17 de mayo de 2026 00:30 hrs

Viaje redondo

Resumen de cargos

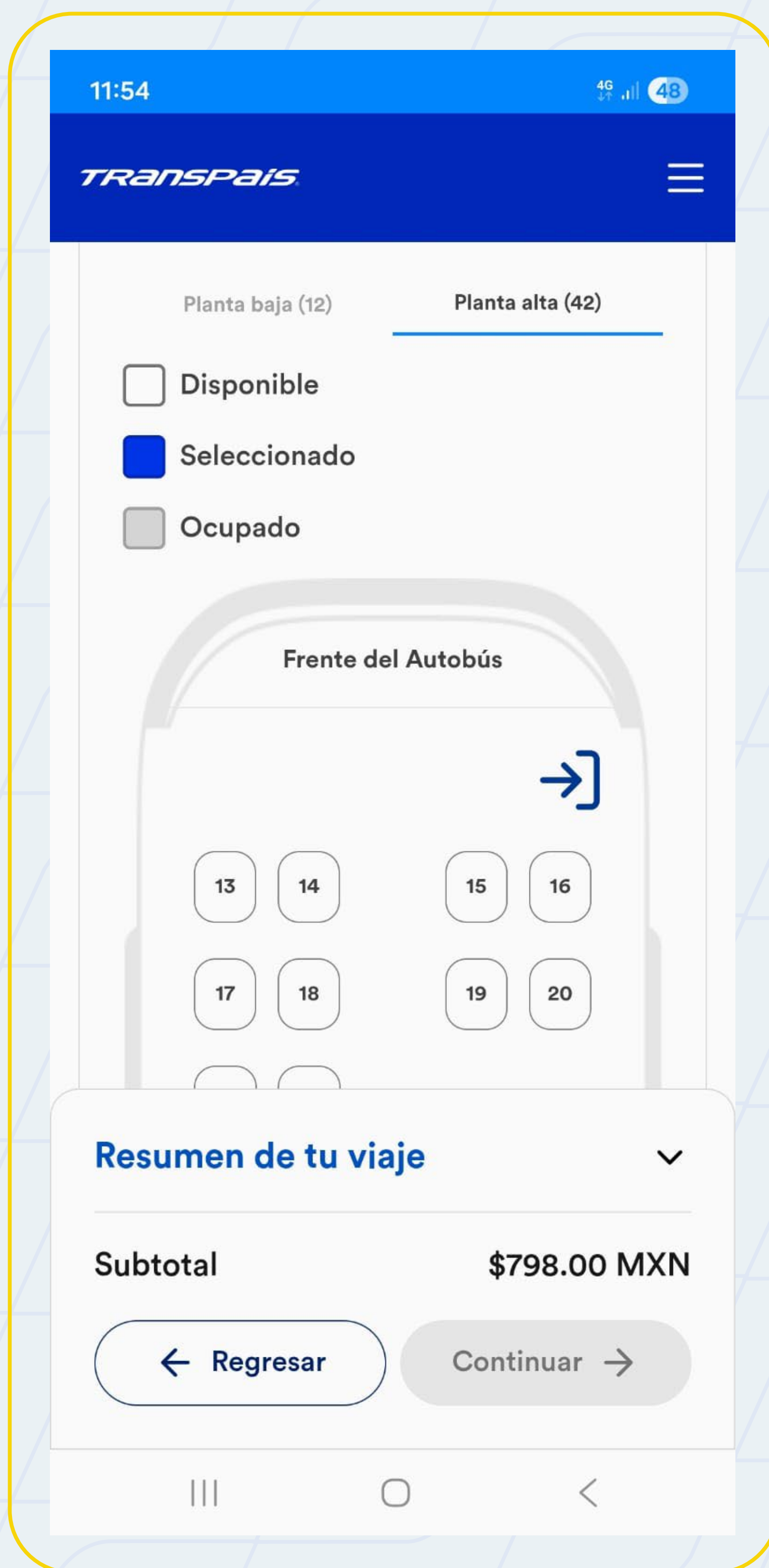
1x ADULTO \$798.00 ^

Subtotal \$798.00 MXN

[← Regresar](#) [Continuar →](#)

Agrega el nombre y apellido del pasajero y presiona el botón "**Continuar**"

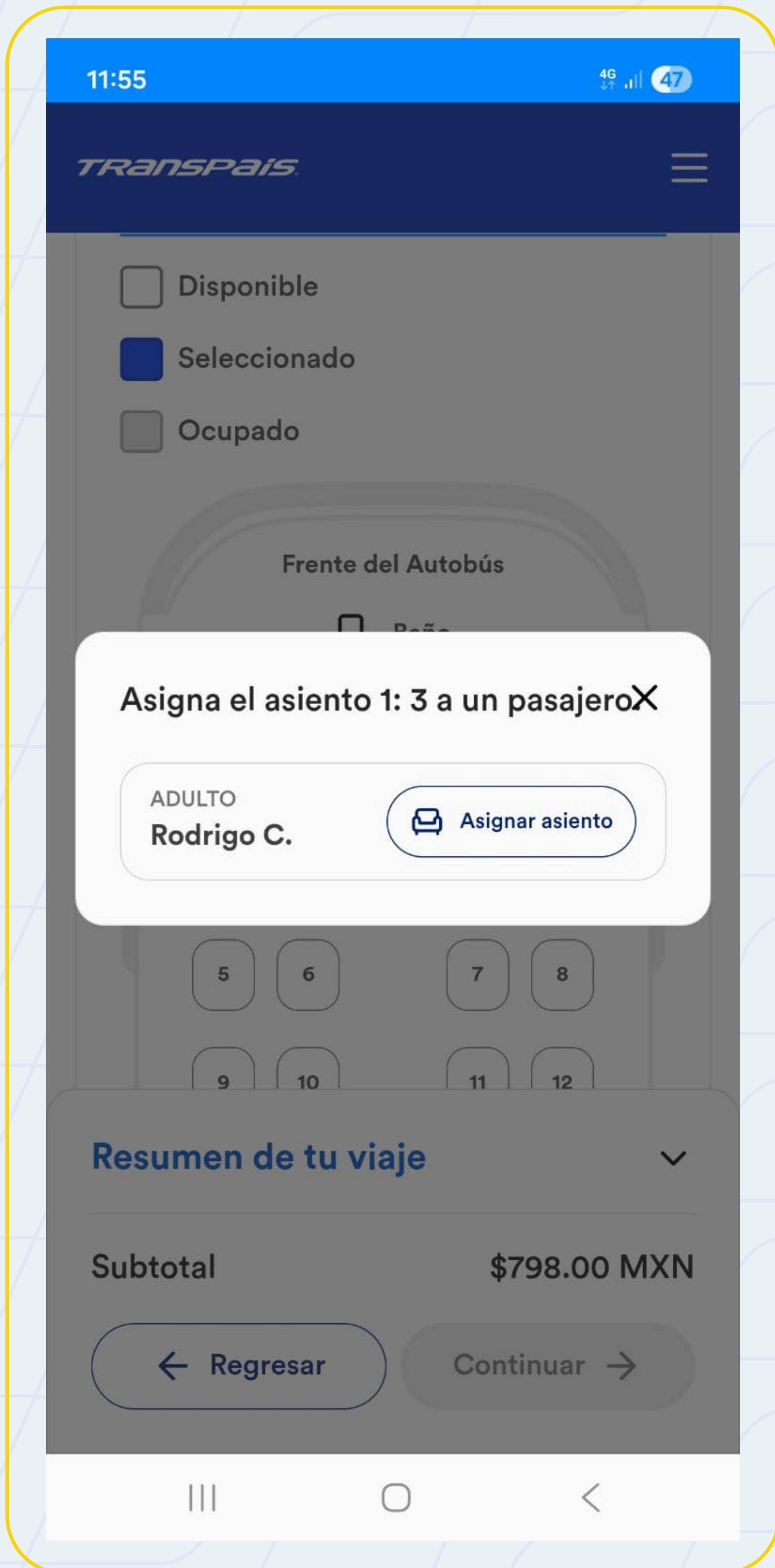
La App te mostrará el croquis de tu autobús. Los asientos disponibles aparecen en color blanco.



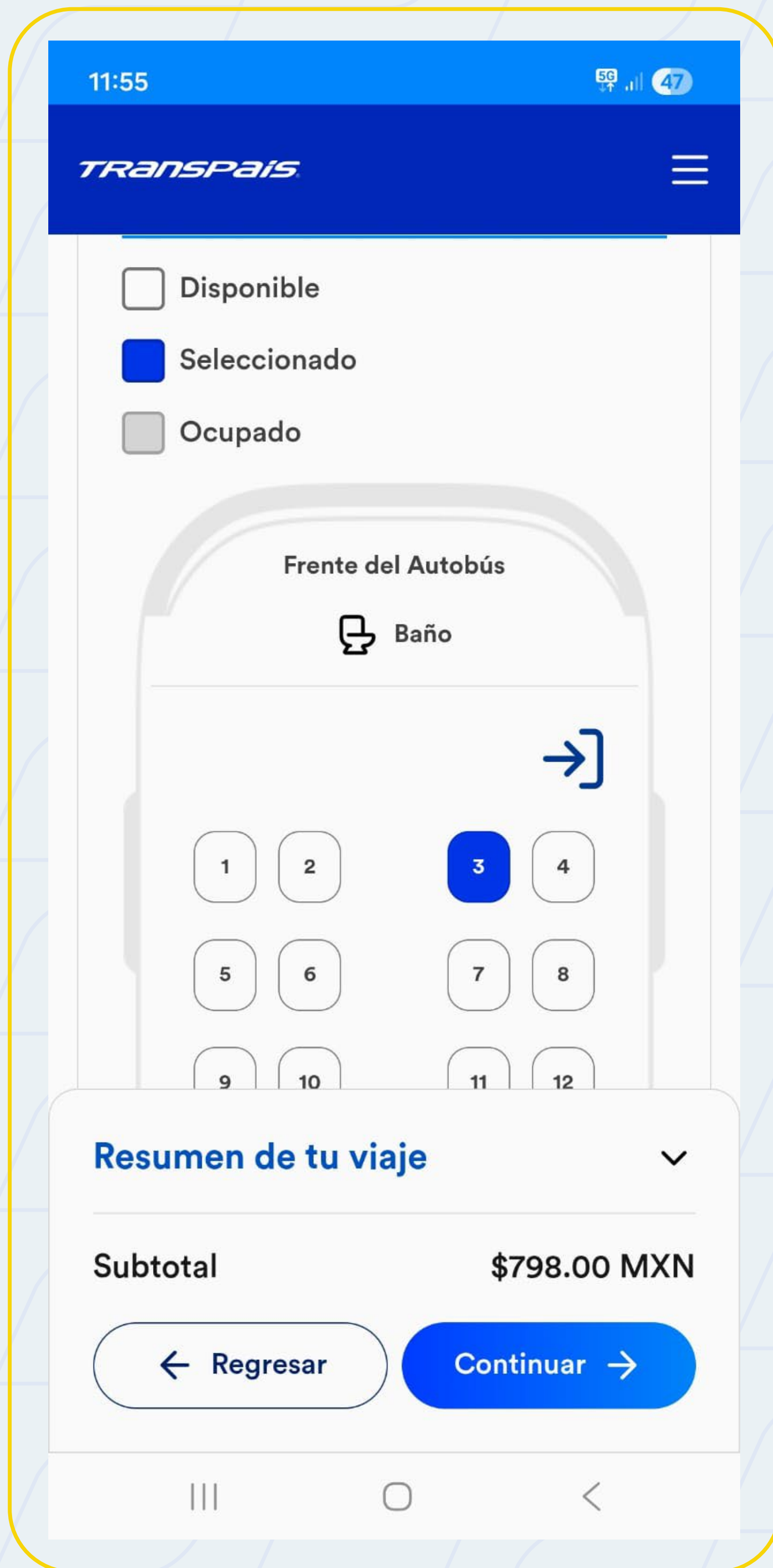
Selecciona tu asiento para tus viajes

12.

Selecciona al pasajero que ocupará ese asiento presionando el botón "Asignar asiento".



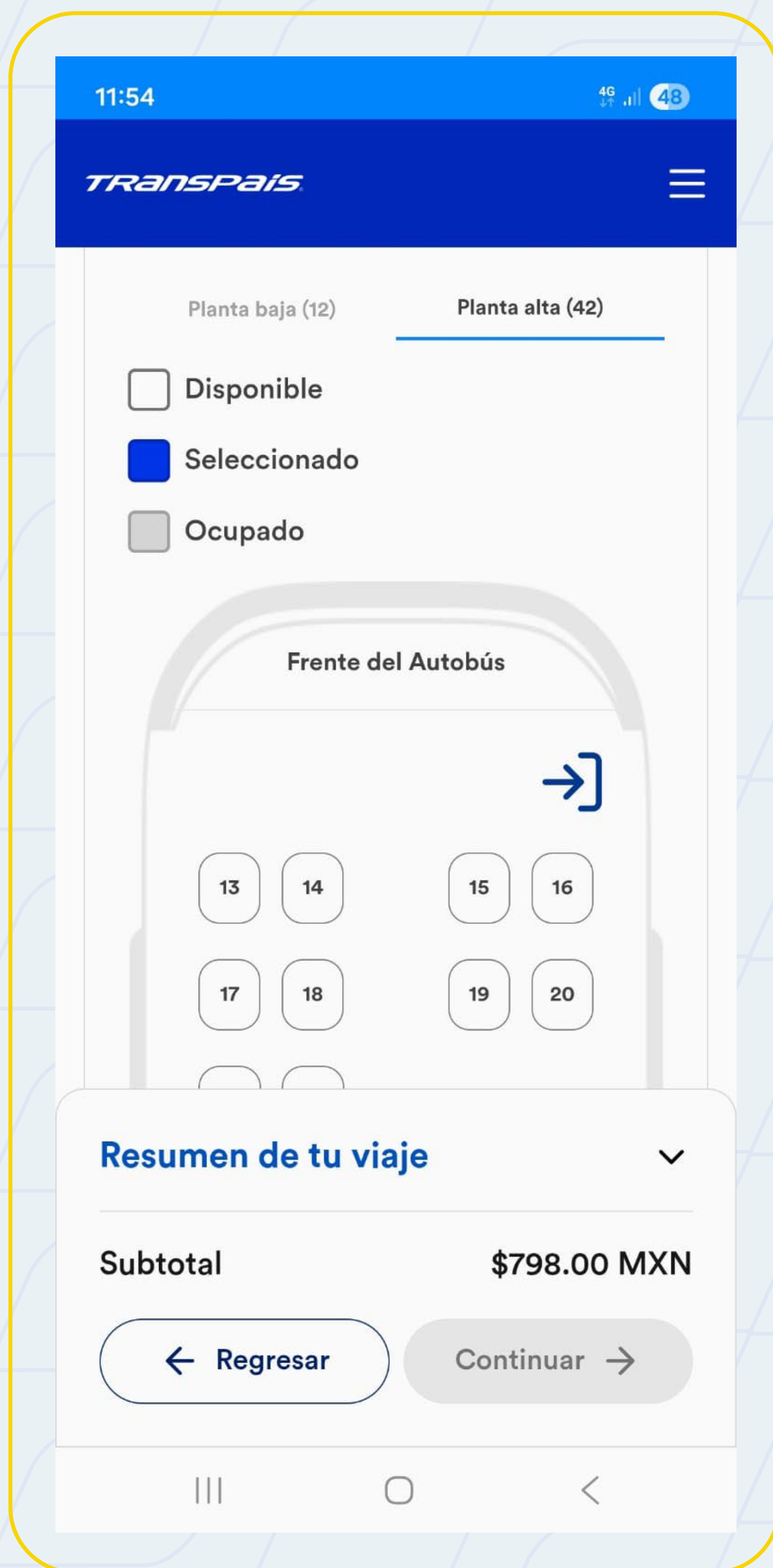
Los asientos que asignaste aparecen en color azul.



13.

Una vez terminado de asignar los asientos, presiona el botón "Continuar"

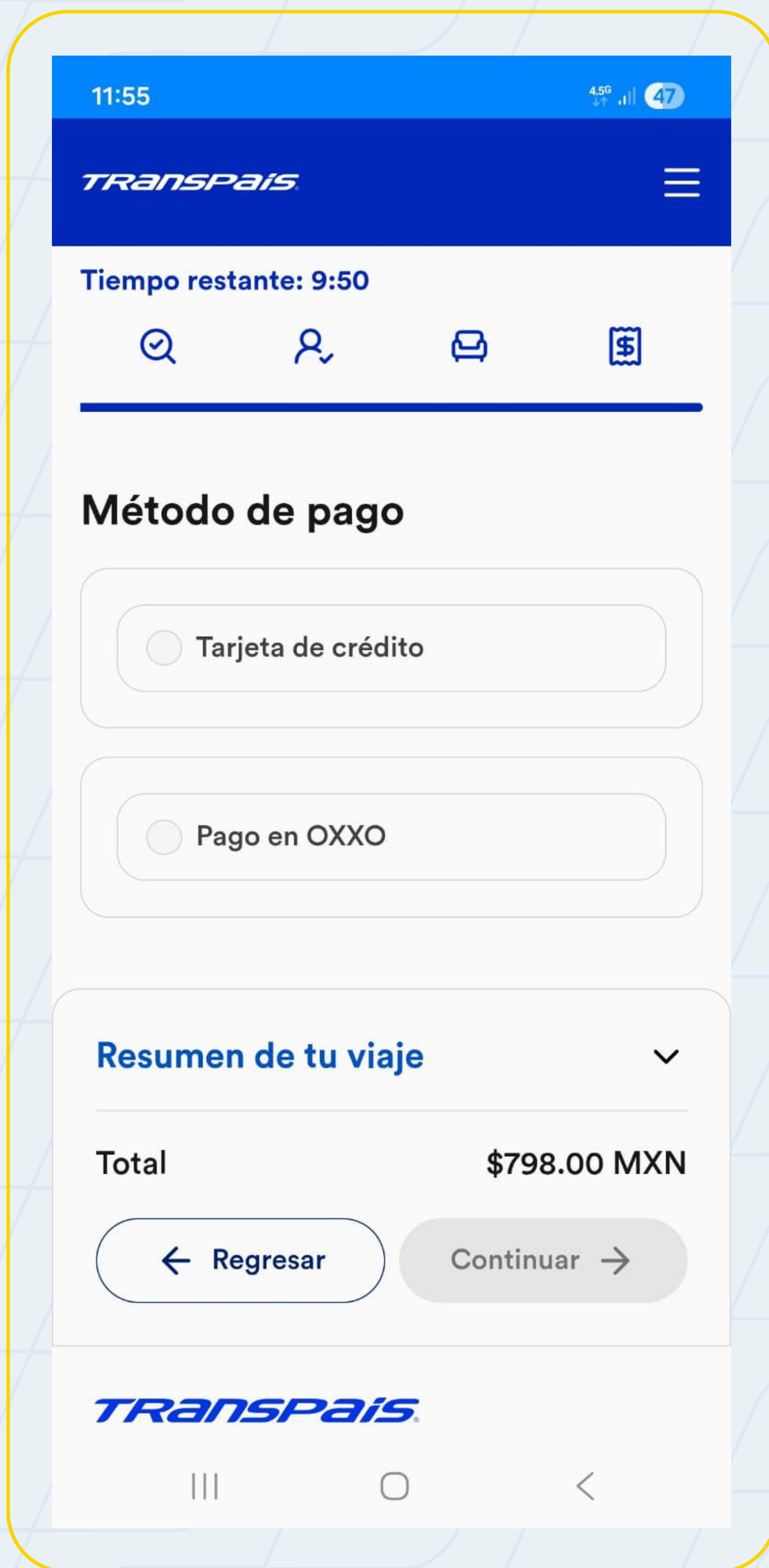
Si tu viaje es redondo, tendrás que seleccionar el asiento en tu viaje de regreso.
Si tu viaje es sencillo omite este paso.



14.

Selecciona tu asiento, elige al pasajero
y presiona el botón **“Continuar”**

Se mostrará un resumen de tus viajes
y servicios seleccionados

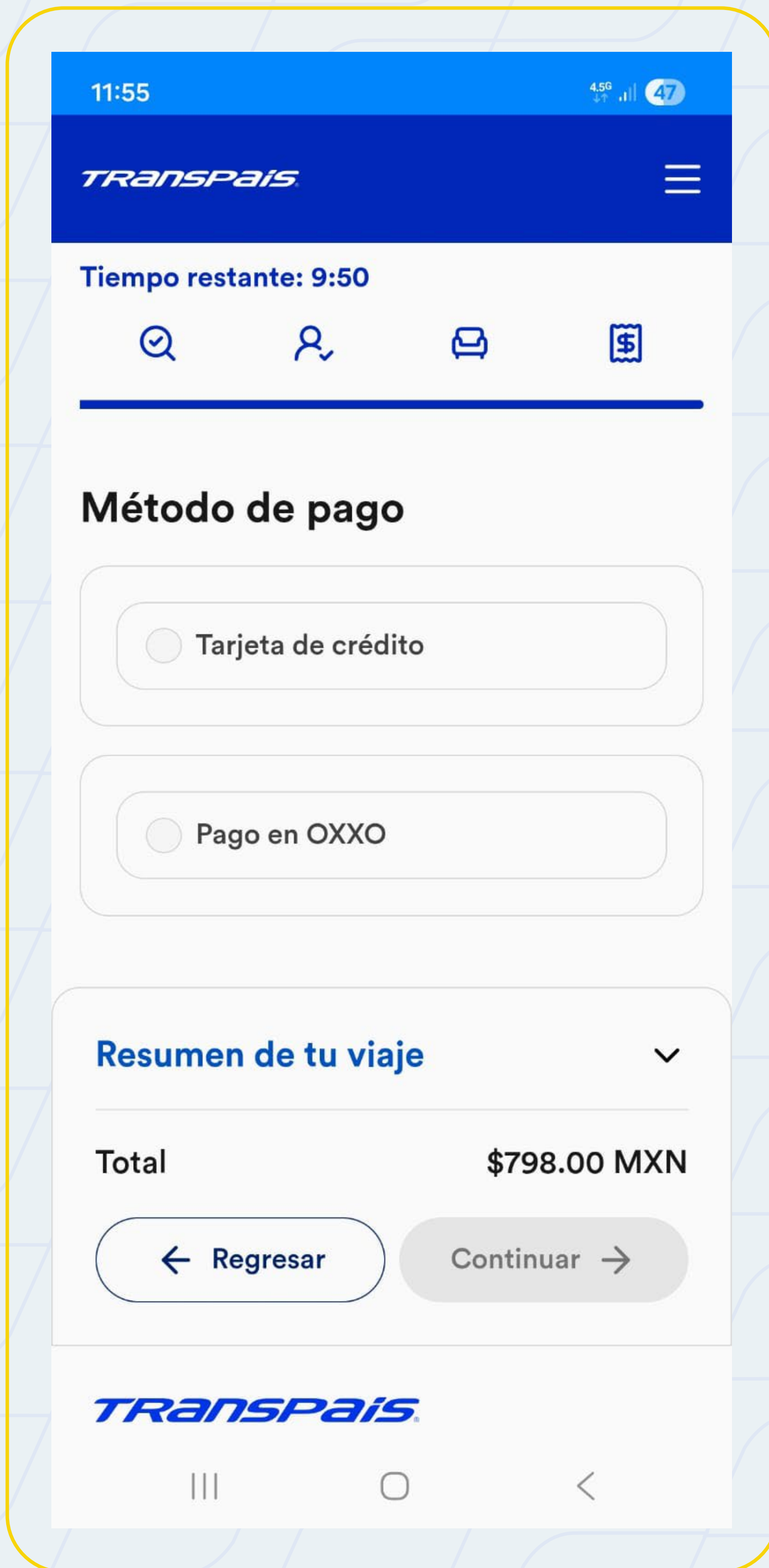


15.

Selecciona la forma de pago que prefieras

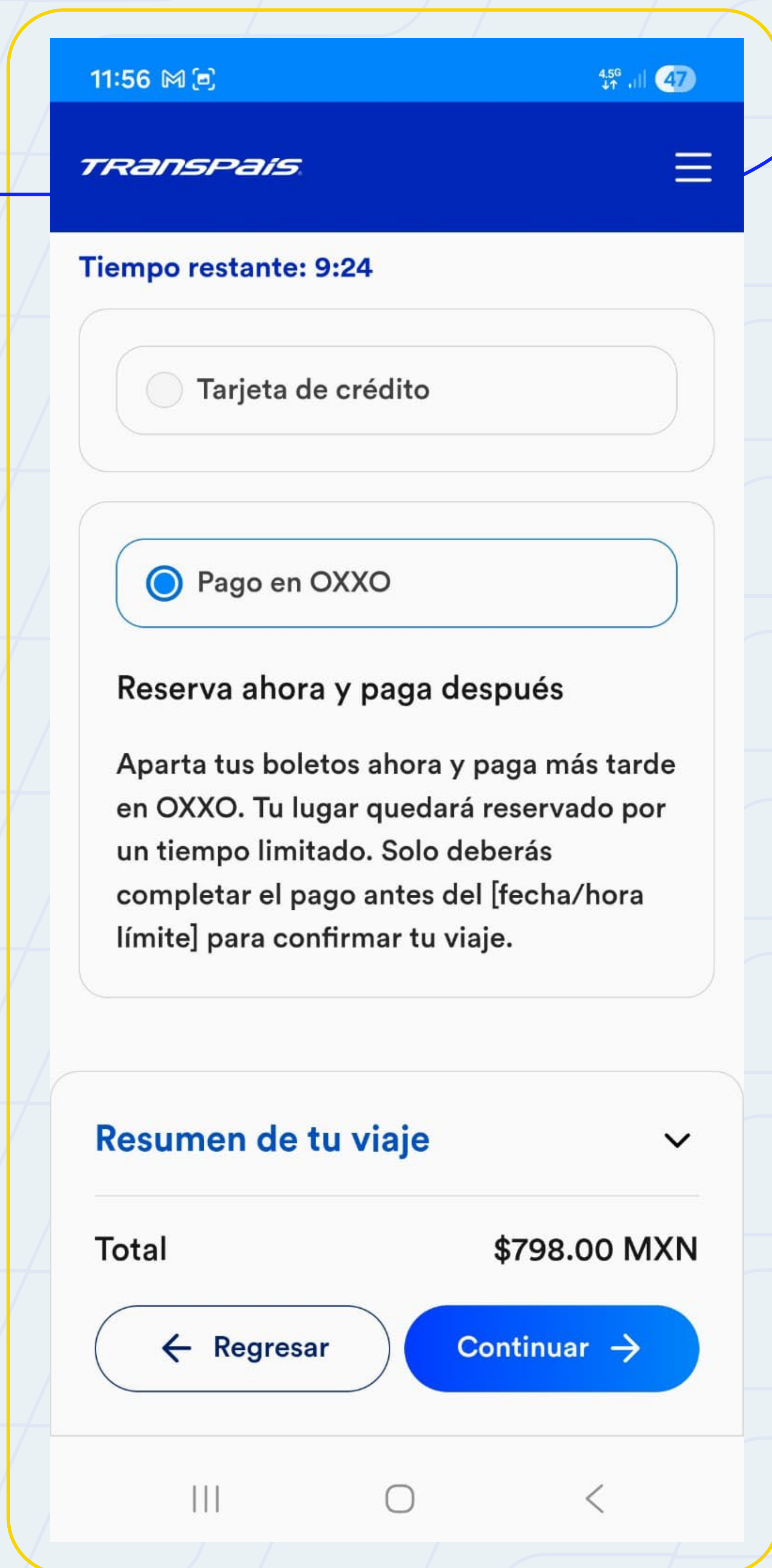


Si tu pago es con tarjeta;
ingresa los datos solicitados

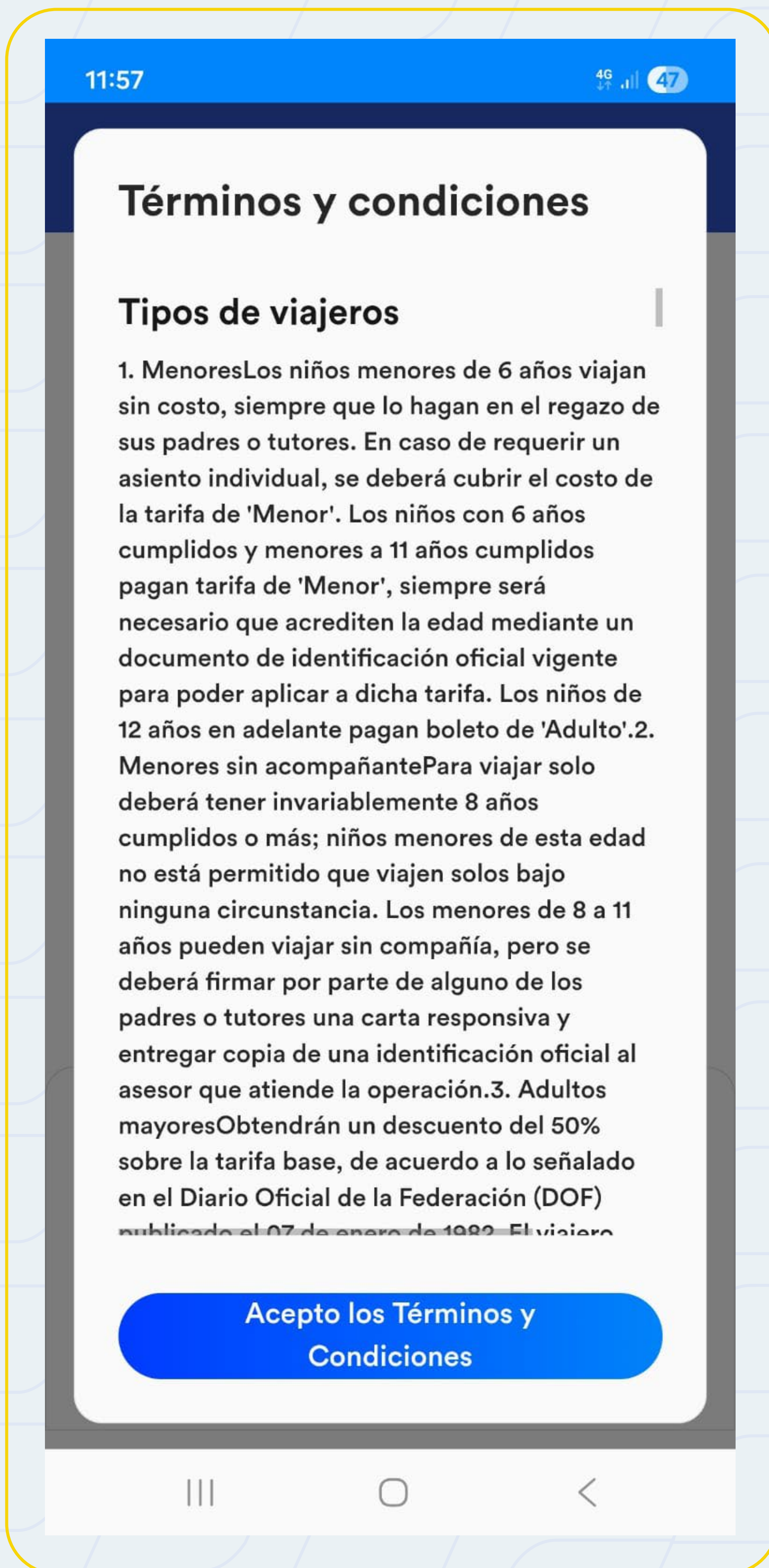


Para avanzar, da clic en **“Continuar”**

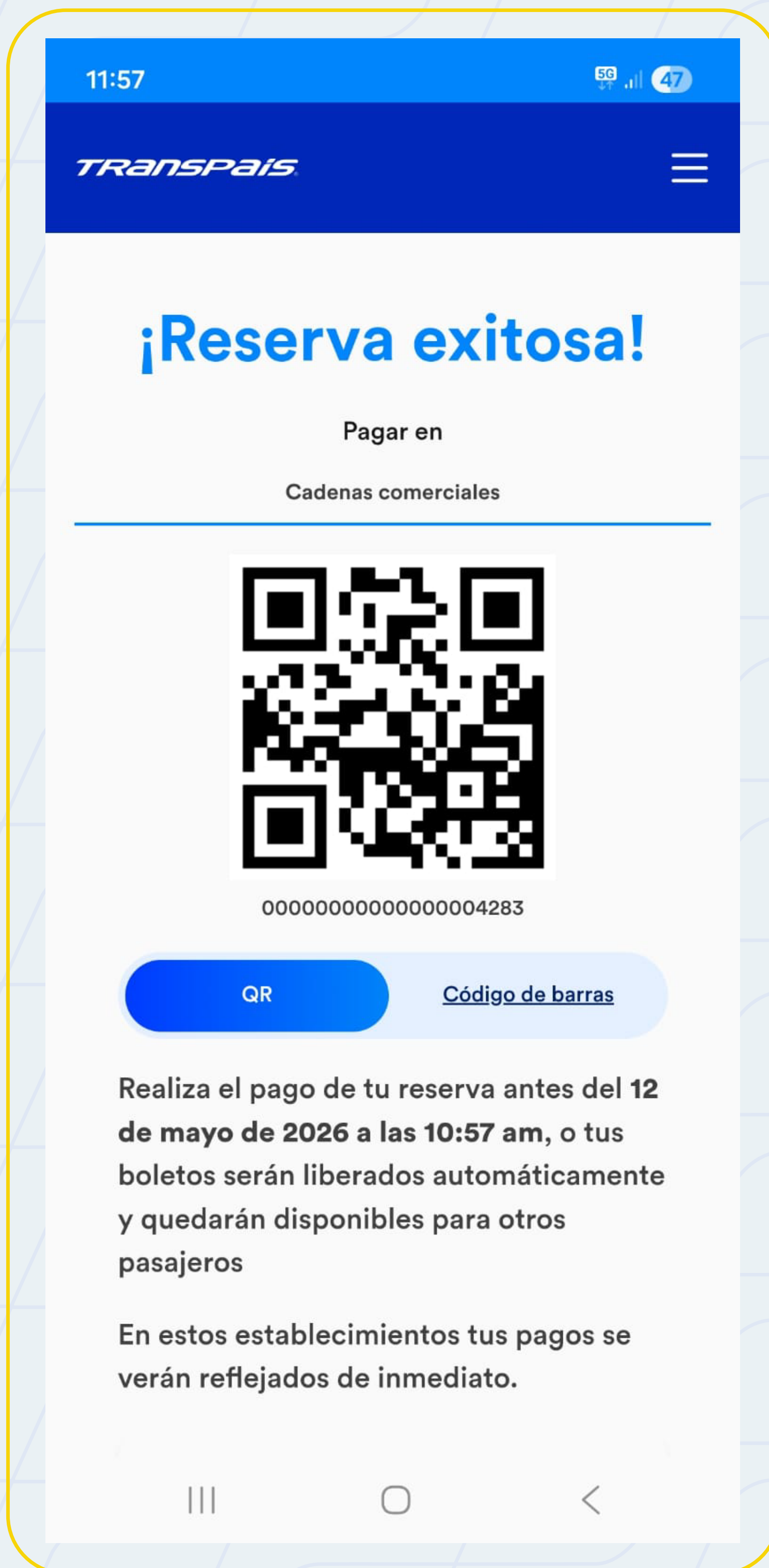
Si tu pago es en efectivo,
elige la opción y da clic en el botón
"Continuar"



Acepta los términos y condiciones,
dando clic en el botón.

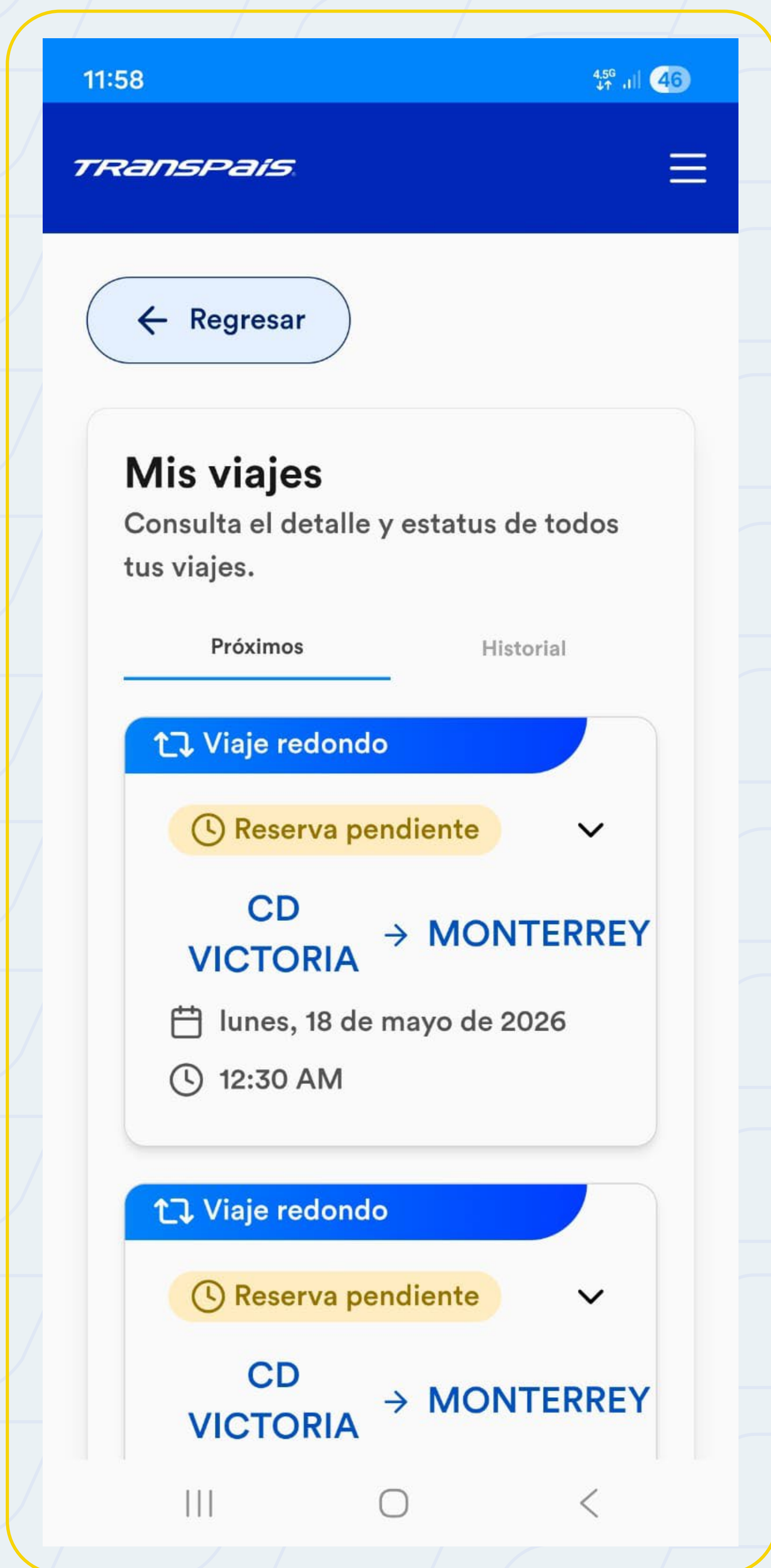


Muestra el código de barras o el QR en el punto de venta afiliado



Recuerda pagar tu reserva antes de la fecha especificada. Al deslizar hacia abajo, podrás encontrar toda la información para el pago de tu reserva.

Puedes consultar el historial de tus boletos y reservas en la pestaña "mis viajes" dentro la sección "Mi perfil"



¿Dudas, comentarios o sugerencias?

transpais.com.mx

      @Transpais

TRANSPAIS
Escucha

 **834 116 1101**

Todos los derechos reservados © 2026